



# INFORMACIÓN PRESUPUESTAL



GOBIERNO DE LA CIUDAD DE MÉXICO

SECRETARÍA DE ADMINISTRACIÓN Y FINANZAS  
 SUBSECRETARÍA DE EGRESOS

GOBIERNO DE LA CIUDAD DE MÉXICO

17.35 19 MAR 2024

DIRECCIÓN GENERAL DE ARMONIZACIÓN CONTABLE Y RENDICIÓN DE CUENTAS

SERVICIO DE TRANSPORTES ELÉCTRICOS  
Dirección Ejecutiva de Administración y Finanzas



Ciudad de México, a 19 de marzo de 2024

**Mtro. Gerardo Almonte López**  
 Director General de Armonización Contable y Rendición de Cuentas  
 Viaducto Río de la Piedad No. 515, 2º. Piso  
 Col. Granjas México  
 Alcaldía Iztacalco  
 C.P. 08400 Ciudad de México

1295

DG-DEAF/0506/2024

SECRETARÍA DE ADMINISTRACIÓN Y FINANZAS  
 SUBSECRETARÍA DE EGRESOS  
 DIRECCIÓN GENERAL DE ARMONIZACIÓN CONTABLE Y RENDICIÓN DE CUENTAS

GOBIERNO DE LA CIUDAD DE MÉXICO

19 MAR. 2024 1293

DIRECCIÓN EJECUTIVA DE ARMONIZACIÓN CONTABLE

RECIBIDO

HORA: 16:05 FIRMA: [Signature]

Hago referencia al oficio No. SAF/SE/DGACyRC/0174/2024, mediante el cual señala el plazo y términos para la entrega de la información presupuestal y de resultados, necesaria para la integración de la Cuenta Pública de la Ciudad de México correspondiente al ejercicio fiscal 2023.

Al respecto y en atención a su solicitud, se remite en forma física y al correo electrónico [cuentapublicacdmx2023@gmail.com](mailto:cuentapublicacdmx2023@gmail.com), la siguiente documentación en formatos Excel y Pdf:

- Información Presupuestal y Programática establecida en la Ley General de Contabilidad Gubernamental.
- Información prevista en la Ley de Disciplina Financiera de las Entidades Federativas y los Municipios.
- Información Presupuestal en cumplimiento de la Norma Local.

Sin otro particular, reciba un cordial saludo.

Atentamente

[Signature]

**Jorge Sosa García**  
 Director Ejecutivo de Administración y Finanzas

GOBIERNO DE LA CIUDAD DE MÉXICO  
 Servicio de Transportes Eléctricos

GOBIERNO DE LA CIUDAD DE MÉXICO  
 SUBSECRETARÍA DE EGRESOS  
 DIRECCIÓN GENERAL DE ARMONIZACIÓN CONTABLE Y RENDICIÓN DE CUENTAS

B 19 MAR 2024 883

OFICIO CLAVELLOS 12.50 P.M.  
 DIRECCIÓN EJECUTIVA DE INTEGRACIÓN DE INFORMES DE RENDICIÓN

RECIBIDO

- C.c.c.e.p. Mtra. Luz Elena González Escobar.- Secretaria de Administración y Finanzas.- [ccpsecretariofinanzas@finanzas.cdmx.gob.mx](mailto:ccpsecretariofinanzas@finanzas.cdmx.gob.mx)  
 Lic. Bertha María Elena Gómez Castro.- Subsecretaria de Egresos.- [ccpsubegresos@finanzas.cdmx.gob.mx](mailto:ccpsubegresos@finanzas.cdmx.gob.mx)  
 Mtro. Martín López Delgado.- Director General del STECDMX.- [mdelgado\\_dt@ste.cdmx.gob.mx](mailto:mdelgado_dt@ste.cdmx.gob.mx)  
 Ing. Elizabeth Medina Martínez.- Directora Ejecutiva de Integración de Informes de Rendición de Cuentas.- [emedinam@finanzas.cdmx.gob.mx](mailto:emedinam@finanzas.cdmx.gob.mx)  
 Raúl Humberto Ovalle Castañeda.- Gerente de Finanzas.- [rhowalle\\_gf19@ste.cdmx.gob.mx](mailto:rhowalle_gf19@ste.cdmx.gob.mx)

MLD/JSG/RHOC/ADM/RGO\*  
Atención a los Volantes: DG-0049/24, DEAF-0124/24, GFN-0130/24 y SCP-0093/24.

Municipio Libre 402, Col. San Andrés Tetepilco,  
Alcaldía Iztapalapa, C. P. 09440, Ciudad de México.  
Tel: 2595-0000 Ext. 265.

CIUDAD INNOVADORA  
Y DE DERECHOS

GOBIERNO CON  
ACENTO SOCIAL



# INFORMACIÓN RELATIVA A LA LEY GENERAL DE CONTABILIDAD GUBERNAMENTAL



**UNIDAD RESPONSABLE DEL GASTO: 10PDTE SERVICIO DE TRANSPORTES ELÉCTRICOS DE LA CIUDAD DE MÉXICO**  
**ESTADO ANALÍTICO DE INGRESOS**  
**DEL 1 DE ENERO AL 31 DE DICIEMBRE DE 2023**  
**(PESOS)**

| RUBRO DE INGRESOS   | INGRESO              |                      |                      |                      |                            |                      |
|---|----------------------|----------------------|----------------------|----------------------|----------------------------|----------------------|
|   | ESTIMADO             | AMPL. Y (REDUC.)     | MODIFICADO           | DEVENGADO            | RECAUDADO                  | DIFERENCIA           |
| IMPUESTOS   | 0                    | 0                    | 0                    | 0                    | 0                          | 0                    |
| CUOTAS Y APORTACIONES DE SEGURIDAD SOCIAL   | 0                    | 0                    | 0                    | 0                    | 0                          | 0                    |
| CONTRIBUCIONES DE MEJORAS   | 0                    | 0                    | 0                    | 0                    | 0                          | 0                    |
| DERECHOS  | 0                    | 0                    | 0                    | 0                    | 0                          | 0                    |
| PRODUCTOS   | 0                    | 0                    | 0                    | 0                    | 0                          | 0                    |
| AFROVECHAMIENTOS  | 0                    | 0                    | 0                    | 0                    | 0                          | 0                    |
| INGRESOS POR VENTA DE BIENES, PRESTACIÓN DE SERVICIOS Y OTROS INGRESOS  | 634,136,808          | 270,166,168          | 904,302,976          | 1,021,898,555        | 1,021,898,555              | 387,761,747          |
| PARTICIPACIONES, APORTACIONES, CONVENIOS, INCENTIVOS DERIVADOS DE LA COLABORACIÓN FISCAL Y FONDOS DISTINTOS DE APORTACIONES | 931,888,880          | 314,407,522          | 1,246,296,402        | 1,246,296,402        | 1,246,296,402              | 314,407,522          |
| TRANSFERENCIAS, ASIGNACIONES, SUBSIDIOS Y SUBVENCIONES, Y PENSIONES Y JUBILACIONES  | 0                    | 705,882,000          | 705,882,000          | 705,882,000          | 705,882,000                | 705,882,000          |
| INGRESOS DERIVADOS DE FINANCIAMIENTO  | 0                    | 0                    | 0                    | 0                    | 0                          | 0                    |
| <b>Total</b>  | <b>1,566,025,688</b> | <b>1,290,455,691</b> | <b>2,856,481,379</b> | <b>2,974,076,958</b> | <b>2,974,076,958</b>       | <b>1,408,051,270</b> |
|   |                      |                      |                      |                      | <b>Ingresos Excedentes</b> | <b>1,408,051,270</b> |

| ESTADO ANALÍTICO DE INGRESOS POR FUENTE DE FINANCIAMIENTO  | INGRESO              |                      |                      |                      |                            |                      |
|--|----------------------|----------------------|----------------------|----------------------|----------------------------|----------------------|
|  | ESTIMADO             | AMPL. Y (REDUC.)     | MODIFICADO           | DEVENGADO            | RECAUDADO                  | DIFERENCIA           |
| <b>INGRESOS DEL PODER EJECUTIVO FEDERAL O ESTATAL Y DE LOS MUNICIPIOS</b>  | <b>931,888,880</b>   | <b>1,020,289,522</b> | <b>1,952,178,402</b> | <b>1,952,178,402</b> | <b>1,952,178,402</b>       | <b>1,020,289,522</b> |
| Impuestos  | 0                    | 0                    | 0                    | 0                    | 0                          | 0                    |
| Cuotas y Aportaciones de Seguridad Social  | 0                    | 0                    | 0                    | 0                    | 0                          | 0                    |
| Contribuciones de Mejoras  | 0                    | 0                    | 0                    | 0                    | 0                          | 0                    |
| Derechos   | 0                    | 0                    | 0                    | 0                    | 0                          | 0                    |
| Productos  | 0                    | 0                    | 0                    | 0                    | 0                          | 0                    |
| Aprovechamientos   | 0                    | 0                    | 0                    | 0                    | 0                          | 0                    |
| Participaciones, Aportaciones, Convenios, Incentivos Derivados de la Colaboración Fiscal y Fondos Distintos de Aportaciones                                      | 931,888,880          | 314,407,522          | 1,246,296,402        | 1,246,296,402        | 1,246,296,402              | 314,407,522          |
| Transferencias, Asignaciones, Subsidios y Subvenciones, y Pensiones y Jubilaciones   | 0                    | 705,882,000          | 705,882,000          | 705,882,000          | 705,882,000                | 705,882,000          |
| <b>ING. DE LOS ENTES PÚB. DE LOS PODERES LEGIS. Y JUDICIAL, ÓRGANOS AUT. Y DEL SECTOR PARAEST. O PARAMUNICIPAL, ASÍ COMO DE LAS EMP. PRODUCTIVAS DEL ESTADO.</b> | <b>634,136,808</b>   | <b>270,166,168</b>   | <b>904,302,976</b>   | <b>1,021,898,555</b> | <b>1,021,898,555</b>       | <b>387,761,747</b>   |
| Cuotas y Aportaciones de Seguridad Social  | 0                    | 0                    | 0                    | 0                    | 0                          | 0                    |
| Productos  | 0                    | 0                    | 0                    | 0                    | 0                          | 0                    |
| Ingresos por Venta de Bienes, Prestación de Servicios y Otros Ingresos   | 634,136,808          | 270,166,168          | 904,302,976          | 1,021,898,555        | 1,021,898,555              | 387,761,747          |
| Transferencias, Asignaciones, Subsidios y Subvenciones, y Pensiones y Jubilaciones   | 0                    | 0                    | 0                    | 0                    | 0                          | 0                    |
| <b>INGRESOS DERIVADOS DE FINANCIAMIENTO</b>  | <b>0</b>             | <b>0</b>             | <b>0</b>             | <b>0</b>             | <b>0</b>                   | <b>0</b>             |
| Ingresos Derivados de Financiamiento   | 0                    | 0                    | 0                    | 0                    | 0                          | 0                    |
| <b>Total</b>   | <b>1,566,025,688</b> | <b>1,290,455,691</b> | <b>2,856,481,379</b> | <b>2,974,076,958</b> | <b>2,974,076,958</b>       | <b>1,408,051,270</b> |
|  |                      |                      |                      |                      | <b>Ingresos Excedentes</b> | <b>1,408,051,270</b> |

Elaboró:   
**Raúl Humberto Ovalle Castañeda**

Autorizó:   
**Jorge Sosa García**



UNIDAD RESPONSABLE DEL GASTO: 10PDTE SERVICIO DE TRANSPORTES ELÉCTRICOS DE LA CIUDAD DE MÉXICO
ESTADO ANALÍTICO DEL EJERCICIO DEL PRESUPUESTO DE EGRESOS
CLASIFICACIÓN ADMINISTRATIVA
DEL 1 DE ENERO AL 31 DE DICIEMBRE DE 2023
(PESOS)

Table with columns: CONCEPTO, APROBADO, AMPL/(REDUC), MODIFICADO, DEVENGADO, PAGADO, DIFERENCIA. Rows include ENT. PARAEST. Y FIDEICOM. NO EMP Y NO FINAN., INSTITUCIONES PÚBLICAS DE LA SEG. SOCIAL, ENT PARAEST. EMP NO FINAN. CON PART. EST. MAY, and TOTAL DEL GASTO.

Elaboró: Raúl Humberto Ovalle Castañeda Gerente de Finanzas

Autorizó: Jorge Sosa García Director Ejecutivo de Administración y Finanzas

La información consignada en este reporte es responsabilidad de la Unidad Ejecutora de Gasto, de conformidad a los Artículos 51, 154 y 155 de la Ley de Austeridad, Transparencia en Remuneraciones, Prestaciones y Ejercicio de Recursos de la Ciudad de México, la que servirá de base para la integración de la Cuenta Pública 2023.



UNIDAD RESPONSABLE DEL GASTO: 10PDTE SERVICIO DE TRANSPORTES ELÉCTRICOS DE LA CIUDAD DE MÉXICO  
ESTADO ANALÍTICO DEL EJERCICIO DEL PRESUPUESTO DE EGRESOS  
CLASIFICACIÓN ECONÓMICA (POR TIPO DE GASTO)  
DEL 1 DE ENERO AL 31 DE DICIEMBRE DE 2023  
(PESOS)

| CONCEPTO  | EGRESOS              |                      |                      |                      |                      |            |
|---|----------------------|----------------------|----------------------|----------------------|----------------------|------------|
|   | APROBADO             | AMPL/(REDUC)         | MODIFICADO           | DEVENGADO            | PAGADO               | DIFERENCIA |
| GASTO CORRIENTE                                   | 1,341,738,327        | 404,379,776          | 1,746,118,103        | 1,746,118,103        | 1,746,118,103        | 0          |
| GASTO DE CAPITAL                                  | 11,537,361           | 883,205,829          | 894,743,190          | 894,743,190          | 894,743,190          | 0          |
| AMORTIZACIÓN DE LA DEUDA Y DISMINUCIÓN DE PASIVOS |                      |                      |                      |                      |                      |            |
| PENSIONES Y JUBILACIONES                          | 212,750,000          | 2,870,086            | 215,620,086          | 215,620,086          | 215,620,086          | 0          |
| PARTICIPACIONES                                   |                      |                      |                      |                      |                      |            |
| <b>TOTAL DEL GASTO</b>                            | <b>1,566,025,688</b> | <b>1,290,455,691</b> | <b>2,856,481,379</b> | <b>2,856,481,379</b> | <b>2,856,481,379</b> | <b>0</b>   |

Elaboró:

**Raúl Humberto Ovalle Castañeda**  
Gerente de Finanzas

Autorizó:

**Jorge Sosa García**  
Director Ejecutivo de Administración y Finanzas

003

La información consignada en este reporte es responsabilidad de la Unidad Ejecutora de Gasto, de conformidad a los Artículos 51, 154 y 155 de la Ley de Austeridad, Transparencia en Remuneraciones, Prestaciones y Ejercicio de Recursos de la Ciudad de México, la que servirá de base para la integración de la Cuenta Pública 2023.



**UNIDAD RESPONSABLE DEL GASTO: 10PDE SERVICIO DE TRANSPORTES ELÉCTRICOS DE LA CIUDAD DE MÉXICO**  
**ESTADO ANALÍTICO DEL EJERCICIO DEL PRESUPUESTO DE EGRESOS**  
**CLASIFICACIÓN POR OBJETO DEL GASTO (CAPÍTULO Y CONCEPTO)**  
**DEL 1 DE ENERO AL 31 DE DICIEMBRE DE 2023**  
**(PESOS)**

| CONCEPTO   | EGRESOS              |                      |                      |                      |                      |            |
|--|----------------------|----------------------|----------------------|----------------------|----------------------|------------|
|  | APROBADO             | AMPL/(REDUC)         | MODIFICADO           | DEVENGADO            | PAGADO               | DIFERENCIA |
| <b>SERVICIOS PERSONALES</b>  | <b>695,584,389</b>   | <b>135,719,962</b>   | <b>831,304,351</b>   | <b>831,304,351</b>   | <b>831,304,351</b>   |            |
| Remuneraciones al Personal de Carácter Permanente                  | 246,989,724          | 77,522,364           | 324,503,088          | 324,503,088          | 324,503,088          |            |
| Remuneraciones al Personal de Carácter Transitorio                 | 300,000              | (24,000)             | 276,000              | 276,000              | 276,000              |            |
| Remuneraciones Adicionales y Especiales                            | 92,922,123           | 18,790,619           | 111,712,733          | 111,712,733          | 111,712,733          |            |
| Seguridad Social   | 124,443,674          | 21,990,270           | 146,433,944          | 146,433,944          | 146,433,944          |            |
| Otras Prestaciones Sociales y Económicas                           | 168,257,300          | 2,332,370            | 190,589,670          | 190,589,670          | 190,589,670          |            |
| Provisiones  | 14,371,688           | (14,371,688)         |                      |                      |                      |            |
| Pago de Estímulos a Servidores Públicos                            | 28,308,890           | 29,480,935           | 57,789,825           | 57,789,825           | 57,789,825           |            |
| <b>MATERIALES Y SUMINISTROS</b>                                    | <b>23,491,852</b>    | <b>254,610,945</b>   | <b>278,102,797</b>   | <b>278,102,797</b>   | <b>278,102,797</b>   |            |
| Materiales de Admon., Emisión de Doc. y Art. Oficiales             | 1,500,000            | 263,894              | 1,763,894            | 1,763,894            | 1,763,894            |            |
| Alimentos y Utensilios   | 400,000              | (118,400)            | 281,600              | 281,600              | 281,600              |            |
| Materia Primas y Materiales de Producción y Comercialización       |                      |                      |                      |                      |                      |            |
| Materiales y Artículos de Construcción y de Reparación             |                      | 106,163,349          | 106,163,349          | 106,163,349          | 106,163,349          |            |
| Productos Químicos, Farmacéuticos y de Laboratorio                 | 554,491              | 311,569              | 866,060              | 866,060              | 866,060              |            |
| Combustibles, Lubricantes y Aditivos                               | 9,560,000            | (2,274,832)          | 7,285,168            | 7,285,168            | 7,285,168            |            |
| Vestuario, Blancos, Prendas de Protección y Artículos Deportivos   |                      | 2,424,894            | 2,424,894            | 2,424,894            | 2,424,894            |            |
| Materiales y Suministros Para Seguridad                            |                      |                      |                      |                      |                      |            |
| Herramientas, Refacciones y Accesorios Menores                     | 11,537,301           | 147,840,472          | 159,377,833          | 159,377,833          | 159,377,833          |            |
| <b>SERVICIOS GENERALES</b>   | <b>633,699,447</b>   | <b>14,367,122</b>    | <b>648,056,569</b>   | <b>648,056,569</b>   | <b>648,056,569</b>   |            |
| Servicios Básicos  | 150,740,289          | (8,507,056)          | 142,233,233          | 142,233,233          | 142,233,233          |            |
| Servicios de Arrendamiento   | 420,000              | (147,930)            | 272,070              | 272,070              | 272,070              |            |
| Servicios Profesionales, Científicos, Técnicos y Otros Servicios   | 1,305,000            | 152,778,140          | 154,083,140          | 154,083,140          | 154,083,140          |            |
| Servicios Financieros, Bancarios y Comerciales                     | 260,323,268          | (75,504,630)         | 184,818,638          | 184,818,638          | 184,818,638          |            |
| Servicios de Instalación, Reparación, Mantenimiento y Conservación | 63,992,781           | (2,548,907)          | 61,443,874           | 61,443,874           | 61,443,874           |            |
| Servicios de Comunicación Social y Publicidad                      |                      |                      |                      |                      |                      |            |
| Servicios de Traslado y Viáticos                                   |                      |                      |                      |                      |                      |            |
| Servicios Oficiales  |                      | 237,600              | 237,600              | 237,600              | 237,600              |            |
| Otros Servicios Generales  | 156,918,109          | (51,950,046)         | 104,968,063          | 104,968,063          | 104,968,063          |            |
| <b>TRANSF., ASIG., SUBSIDIOS Y OTRAS AYUDAS</b>                    | <b>212,750,000</b>   | <b>2,870,086</b>     | <b>215,620,086</b>   | <b>215,620,086</b>   | <b>215,620,086</b>   |            |
| Transferencias Internas y Asignaciones al Sector Público           |                      |                      |                      |                      |                      |            |
| Transferencias al Resto del Sector Público                         |                      |                      |                      |                      |                      |            |
| Subsidios y Subvenciones   |                      |                      |                      |                      |                      |            |
| Ayudas Sociales  |                      |                      |                      |                      |                      |            |
| Pensiones y Jubilaciones   |                      |                      |                      |                      |                      |            |
| Transferencias a Fideicomisos, Mandatos y Otros Análogos           | 212,750,000          | 2,870,086            | 215,620,086          | 215,620,086          | 215,620,086          |            |
| Transferencias a la Seguridad Social                               |                      |                      |                      |                      |                      |            |
| Donativos  |                      |                      |                      |                      |                      |            |
| Transferencias al Exterior   |                      |                      |                      |                      |                      |            |
| <b>BIENES MUEBLES, INMUEBLES E INTANGIBLES</b>                     |                      | <b>883,397,576</b>   | <b>883,397,576</b>   | <b>883,397,576</b>   | <b>883,397,576</b>   |            |
| Mobiliario y Equipo de Administración                              |                      | 7,649,910            | 7,649,910            | 7,649,910            | 7,649,910            |            |
| Mobiliario y Equipo Educativo y Recreativo                         |                      |                      |                      |                      |                      |            |
| Equipo e Instrumental Médico y de Laboratorio                      |                      |                      |                      |                      |                      |            |
| Vehículos y Equipo de Transporte                                   |                      |                      |                      |                      |                      |            |
| Equipo de Defensa y Seguridad                                      |                      | 855,948,000          | 855,948,000          | 855,948,000          | 855,948,000          |            |
| Maquinaria, Otros Equipos y Herramientas                           |                      |                      |                      |                      |                      |            |
| Activos Biológicos   |                      | 19,799,665           | 19,799,665           | 19,799,665           | 19,799,665           |            |
| Bienes Inmuebles   |                      |                      |                      |                      |                      |            |
| Activos Intangibles  |                      |                      |                      |                      |                      |            |
| <b>INVERSIÓN PÚBLICA</b>   |                      |                      |                      |                      |                      |            |
| Obra Pública en Bienes de Dominio Público                          |                      |                      |                      |                      |                      |            |
| Obra Pública en Bienes Propios                                     |                      |                      |                      |                      |                      |            |
| Proyectos Productivos y Acciones de Fomento                        |                      |                      |                      |                      |                      |            |
| <b>INVERSIONES FINANCIERAS Y OTRAS PROV.</b>                       | <b>500,000</b>       | <b>(500,000)</b>     |                      |                      |                      |            |
| Inversiones para el Fomento de Actividades Productivas             |                      |                      |                      |                      |                      |            |
| Acciones y Participaciones de Capital                              |                      |                      |                      |                      |                      |            |
| Compra de Títulos y Valores  |                      |                      |                      |                      |                      |            |
| Concesión de Préstamos   |                      |                      |                      |                      |                      |            |
| Inversiones en Fideicomisos, Mandatos y Otros Análogos             |                      |                      |                      |                      |                      |            |
| Otras Inversiones Financieras                                      |                      |                      |                      |                      |                      |            |
| Provisiones para Contingencias y Otras Erogaciones Especiales      | 500,000              | (500,000)            |                      |                      |                      |            |
| <b>PARTICIPACIONES Y APORTACIONES</b>                              |                      |                      |                      |                      |                      |            |
| Participaciones  |                      |                      |                      |                      |                      |            |
| Aportaciones   |                      |                      |                      |                      |                      |            |
| Convenios  |                      |                      |                      |                      |                      |            |
| <b>DEUDA PÚBLICA</b>   |                      |                      |                      |                      |                      |            |
| Amortización de la Deuda Pública                                   |                      |                      |                      |                      |                      |            |
| Intereses de la Deuda Pública                                      |                      |                      |                      |                      |                      |            |
| Comisiones de la Deuda Pública                                     |                      |                      |                      |                      |                      |            |
| Gastos de la Deuda Pública   |                      |                      |                      |                      |                      |            |
| Costo por Coberturas   |                      |                      |                      |                      |                      |            |
| Apoyos Financieros   |                      |                      |                      |                      |                      |            |
| Adelantos de Ejercicios Fiscales Anteriores (Adefas)               |                      |                      |                      |                      |                      |            |
| <b>TOTAL DEL GASTO</b>   | <b>1,566,025,688</b> | <b>1,290,455,091</b> | <b>2,856,481,379</b> | <b>2,856,481,379</b> | <b>2,856,481,379</b> |            |

Elaboró:   
**Raúl Humberto Ovalle Castañeda**  
Gerente de Finanzas

Autorizó:   
**Jorge Sosa García**  
Director Ejecutivo de Administración y Finanzas



**UNIDAD RESPONSABLE DEL GASTO: 10PDE SERVICIO DE TRANSPORTES ELÉCTRICOS DE LA CIUDAD DE MÉXICO**  
**ESTADO ANALÍTICO DEL EJERCICIO DEL PRESUPUESTO DE EGRESOS**  
**CLASIFICACIÓN FUNCIONAL (FINALIDAD Y FUNCIÓN)**  
**DEL 1 DE ENERO AL 31 DE DICIEMBRE DE 2023**  
**(PESOS)**

Unidad Responsable del Gasto

| CONCEPTO  | EGRESOS              |                      |                      |                      |                      | DIFERENCIA |
|---|----------------------|----------------------|----------------------|----------------------|----------------------|------------|
|   | APROBADO             | AMPL/(REDUC)         | MODIFICADO           | DEVENGADO            | PAGADO               |            |
| <b>GOBIERNO</b>   | <b>250,000</b>       | <b>908,046</b>       | <b>1,158,046</b>     | <b>1,158,046</b>     | <b>1,158,046</b>     | <b>0</b>   |
| Legislación   | 0                    | 0                    | 0                    | 0                    | 0                    | 0          |
| Justicia  | 0                    | 0                    | 0                    | 0                    | 0                    | 0          |
| Coordinación de la Política de Gobierno   | 0                    | 0                    | 0                    | 0                    | 0                    | 0          |
| Relaciones Exteriores   | 0                    | 0                    | 0                    | 0                    | 0                    | 0          |
| Asuntos Financieros y Hacendarios   | 0                    | 0                    | 0                    | 0                    | 0                    | 0          |
| Seguridad Nacional  | 0                    | 0                    | 0                    | 0                    | 0                    | 0          |
| Asuntos de Orden Público y de Seguridad Interior  | 250,000              | 908,046              | 1,158,046            | 1,158,046            | 1,158,046            | 0          |
| Otros Servicios Generales   | 0                    | 0                    | 0                    | 0                    | 0                    | 0          |
| <b>DESARROLLO SOCIAL</b>  | <b>0</b>             | <b>0</b>             | <b>0</b>             | <b>0</b>             | <b>0</b>             | <b>0</b>   |
| Protección Ambiental  | 0                    | 0                    | 0                    | 0                    | 0                    | 0          |
| Vivienda y Servicios a la Comunidad   | 0                    | 0                    | 0                    | 0                    | 0                    | 0          |
| Salud   | 0                    | 0                    | 0                    | 0                    | 0                    | 0          |
| Recreación, Cultura y Otras Manifestaciones Sociales  | 0                    | 0                    | 0                    | 0                    | 0                    | 0          |
| Educación   | 0                    | 0                    | 0                    | 0                    | 0                    | 0          |
| Protección Social   | 0                    | 0                    | 0                    | 0                    | 0                    | 0          |
| Otros Asuntos Sociales  | 0                    | 0                    | 0                    | 0                    | 0                    | 0          |
| <b>DESARROLLO ECONÓMICO</b>   | <b>1,565,775,688</b> | <b>1,289,547,645</b> | <b>2,855,323,333</b> | <b>2,855,323,333</b> | <b>2,855,323,333</b> | <b>0</b>   |
| Asuntos Económicos, Comerciales y Laborales en General  | 0                    | 0                    | 0                    | 0                    | 0                    | 0          |
| Agropecuaria, Silvicultura, Pesca y Caza  | 0                    | 0                    | 0                    | 0                    | 0                    | 0          |
| Combustibles y Energía  | 0                    | 0                    | 0                    | 0                    | 0                    | 0          |
| Minería, Manufacturas y Construcción  | 0                    | 0                    | 0                    | 0                    | 0                    | 0          |
| Transporte  | 1,565,775,688        | 1,289,547,645        | 2,855,323,333        | 2,855,323,333        | 2,855,323,333        | 0          |
| Comunicaciones  | 0                    | 0                    | 0                    | 0                    | 0                    | 0          |
| Turismo   | 0                    | 0                    | 0                    | 0                    | 0                    | 0          |
| Ciencia, Tecnología e Innovación  | 0                    | 0                    | 0                    | 0                    | 0                    | 0          |
| Otras Industrias y Otros Asuntos Económicos   | 0                    | 0                    | 0                    | 0                    | 0                    | 0          |
| <b>OTRAS NO CLASIFICADAS EN FUNCIONES ANTERIORES</b>  | <b>0</b>             | <b>0</b>             | <b>0</b>             | <b>0</b>             | <b>0</b>             | <b>0</b>   |
| Transacciones de la Deuda Pública / Costo Financiero de la Deuda                              | 0                    | 0                    | 0                    | 0                    | 0                    | 0          |
| Transferencias, Participaciones y Aportaciones entre Diferentes Niveles y Órdenes de Gobierno | 0                    | 0                    | 0                    | 0                    | 0                    | 0          |
| Saneamiento del Sistema Financiero  | 0                    | 0                    | 0                    | 0                    | 0                    | 0          |
| Adeudos de Ejercicios Fiscales Anteriores   | 0                    | 0                    | 0                    | 0                    | 0                    | 0          |
| <b>TOTAL DEL GASTO</b>  | <b>1,566,025,688</b> | <b>1,290,455,691</b> | <b>2,856,481,379</b> | <b>2,856,481,379</b> | <b>2,856,481,379</b> | <b>0</b>   |

Elaboró: Raúl Humberto Ovalle Castañeda

Autorizó: Jorge Sosa García









**UNIDAD RESPONSABLE DEL GASTO: 10PDTE SERVICIO DE TRANSPORTES ELÉCTRICOS DE LA CIUDAD DE MÉXICO**  
**INDICADORES DE POSTURA FISCAL**  
**DEL 1 DE ENERO AL 31 DE DICIEMBRE DE 2023**  
**(PESOS)**

| CONCEPTO  | ESTIMADO/<br>APROBADO | DEVENGADO            | RECAUDADO/<br>PAGADO |
|---|-----------------------|----------------------|----------------------|
| <b>Ingresos Presupuestarios</b>                     | <b>1,566,025,688</b>  | <b>2,974,076,958</b> | <b>2,974,076,958</b> |
| Ingresos del Gobierno de la Entidad Federativa      | 0                     | 0                    | 0                    |
| Ingresos del Sector Paraestatal                     | 1,566,025,688         | 2,974,076,958        | 2,974,076,958        |
| <b>Egresos Presupuestarios</b>                      | <b>1,566,025,688</b>  | <b>2,856,481,379</b> | <b>2,856,481,379</b> |
| Egresos del Gobierno de la Entidad Federativa       | 0                     | 0                    | 0                    |
| Egresos del Sector Paraestatal                      | 1,566,025,688         | 2,856,481,379        | 2,856,481,379        |
| <b>Balance Presupuestario (Superávit o Déficit)</b> | <b>0</b>              | <b>117,595,579</b>   | <b>117,595,579</b>   |

| CONCEPTO | ESTIMADO/<br>APROBADO | DEVENGADO | RECAUDADO/<br>PAGADO |
|----------|-----------------------|-----------|----------------------|
|----------|-----------------------|-----------|----------------------|

|  |   |             |             |
|--|---|-------------|-------------|
| Balance Presupuestario (Superávit o Déficit) | 0 | 117,595,579 | 117,595,579 |
| Intereses, Comisiones y Gastos de la Deuda   | 0 | 0           | 0           |
| Balance Primario (Superávit o Déficit)       | 0 | 117,595,579 | 117,595,579 |

| CONCEPTO | ESTIMADO/<br>APROBADO | DEVENGADO | RECAUDADO/<br>PAGADO |
|----------|-----------------------|-----------|----------------------|
|----------|-----------------------|-----------|----------------------|

|                          |   |   |   |
|--------------------------|---|---|---|
| Financiamiento           | 0 | 0 | 0 |
| Amortización de la Deuda | 0 | 0 | 0 |
| Financiamiento Neto      | 0 | 0 | 0 |

Elaboró:   
**Raúl Humberto Ovalle Castañeda**  
Gerente de Finanzas

Autorizó:   
**Jorge Sosa García**  
Director Ejecutivo de Administración y Finanzas

008



**UNIDAD RESPONSABLE DEL GASTO: 10PDTE SERVICIO DE TRANSPORTES ELÉCTRICOS DE LA CIUDAD DE MÉXICO**  
**GASTO POR CATEGORÍA PROGRAMÁTICA**  
**DEL 1 DE ENERO AL 31 DE DICIEMBRE DE 2023**  
**(PESOS)**

| CONCEPTO   | EGRESOS              |                      |                      |                      |                      | DIFERENCIA |
|--|----------------------|----------------------|----------------------|----------------------|----------------------|------------|
|  | APROBADO             | AMPL/(REDUC)         | MODIFICADO           | DEVENGADO            | PAGADO               |            |
| <b>PROGRAMAS</b>   | 1,566,025,688        | 1,290,455,691        | 2,856,481,379        | 2,856,481,379        | 2,856,481,379        | 0          |
| <b>Subsidios: Sector Social y Privado o Entidades Federativas y Municipios</b> |                      |                      |                      |                      |                      | 0          |
| Sujetos a Reglas de Operación  |                      |                      |                      |                      |                      | 0          |
| Otros Subsidios  |                      |                      |                      |                      |                      | 0          |
| <b>Desempeño de las Funciones</b>  | 1,340,630,399        | 1,289,302,061        | 2,629,932,460        | 2,629,932,460        | 2,629,932,460        | 0          |
| Prestación de Servicios Públicos   | 1,340,630,399        | 1,289,302,061        | 2,629,932,460        | 2,629,932,460        | 2,629,932,460        | 0          |
| Provision de Bienes Públicos   |                      |                      |                      |                      |                      | 0          |
| Planeación, Seguimiento y Evaluación de Políticas Públicas                     |                      |                      |                      |                      |                      | 0          |
| Promoción y Fomento  |                      |                      |                      |                      |                      | 0          |
| Regulación y Supervisión   |                      |                      |                      |                      |                      | 0          |
| Funciones de las Fuerzas Armadas (únicamente Gobierno Federal)                 |                      |                      |                      |                      |                      | 0          |
| Específicos  |                      |                      |                      |                      |                      | 0          |
| Proyectos de Inversión   |                      |                      |                      |                      |                      | 0          |
| <b>Administrativos y de Apoyo</b>  | 12,395,289           | (2,624,502)          | 9,770,787            | 9,770,787            | 9,770,787            | 0          |
| Apoyo al Proceso Presupuestario y para mejorar la Eficiencia Institucional     | 12,395,289           | (2,624,502)          | 9,770,787            | 9,770,787            | 9,770,787            | 0          |
| Apoyo a la Función Pública y al Mejoramiento de la Gestión                     |                      |                      |                      |                      |                      | 0          |
| Operaciones Ajenas   |                      |                      |                      |                      |                      | 0          |
| <b>Compromisos</b>   | 250,000              | 908,046              | 1,158,046            | 1,158,046            | 1,158,046            | 0          |
| Obligaciones de Cumplimiento de Resolución Jurisdiccional                      |                      |                      |                      |                      |                      | 0          |
| Desastres Naturales  | 250,000              | 908,046              | 1,158,046            | 1,158,046            | 1,158,046            | 0          |
| <b>Obligaciones</b>  | 212,750,000          | 2,870,086            | 215,620,086          | 215,620,086          | 215,620,086          | 0          |
| Pensiones y Jubilaciones   | 212,750,000          | 2,870,086            | 215,620,086          | 215,620,086          | 215,620,086          | 0          |
| Aportaciones a la Seguridad Social   |                      |                      |                      |                      |                      | 0          |
| Aportaciones a Fondos de Estabilización  |                      |                      |                      |                      |                      | 0          |
| Aportaciones a Fondos de Inversión y Reestructura de Pensiones                 |                      |                      |                      |                      |                      | 0          |
| <b>Programas de Gasto Federalizado (Gobierno Federal)</b>                      |                      |                      |                      |                      |                      | 0          |
| Gasto Federalizado   |                      |                      |                      |                      |                      | 0          |
| <b>PARTICIPACIONES A ENTIDADES FEDERATIVAS Y MUNICIPIOS</b>                    |                      |                      |                      |                      |                      | 0          |
| <b>COSTO FINANCIERO, DEUDA O APOYOS A DEUDORES Y AHORRADORES DE LA BANCA</b>   |                      |                      |                      |                      |                      | 0          |
| <b>ADEUDOS DE EJERCICIOS FISCALES ANTERIORES</b>                               |                      |                      |                      |                      |                      | 0          |
| <b>TOTAL DEL GASTO</b>   | <b>1,566,025,688</b> | <b>1,290,455,691</b> | <b>2,856,481,379</b> | <b>2,856,481,379</b> | <b>2,856,481,379</b> | <b>0</b>   |

Elaboró:   
**Raul Humberto Ovalle Castañeda**  
Gerente de Finanzas

Autorizó:   
**Jorge Sosa García**  
Director Ejecutivo de Administración y Finanzas

La información consignada en este reporte es responsabilidad de la Unidad Ejecutora de Gasto, de conformidad a los Artículos 51, 154 y 155 de la Ley de Austeridad, Transparencia en Recomendaciones, Prestaciones y Ejercicio de Recursos de la Ciudad de México, la que servirá de base para la integración de la Cuenta Pública 2023.



PPI PROGRAMAS Y PROYECTOS DE INVERSIÓN

Unidad Responsable de Gasto:

10PDTE SERVICIO DE TRANSPORTES ELÉCTRICOS DE LA CIUDAD DE MÉXICO

| CLAVE PROYECTO DE INVERSIÓN | DENOMINACIÓN DEL PROYECTO DE INVERSIÓN                   | AVANCE % | PRESUPUESTO (Pesos con dos decimales) |                |                |                |                |                | DESCRIPCIÓN DE ACCIONES REALIZADAS  |
|-----------------------------|--|----------|---------------------------------------|----------------|----------------|----------------|----------------|----------------|---|
|                             |  |          | APROBADO                              | MODIFICADO     | EJERCIDO       | COMPROMETIDO   | DEVENGADO      | PAGADO         |   |
| A23NR0231                   | Adquisición de 135 Equipos de Validación (Validadores)   | 100      | 0.00                                  | 7,649,910.00   | 7,649,910.00   | 7,649,910.00   | 7,649,910.00   | 7,649,910.00   | Se adquirieron 135 Equipos de Validación, para el uso de la Tarjeta Única de Movilidad Integrada como sistema único de prepago en los nuevos trolebuses adquiridos por el Organismo.  |
| A22ML0002                   | Adquisición de Nueve Trenes Ligeros Articulados Nuevos.  | 100      | 0.00                                  | 150,066,000.00 | 150,066,000.00 | 150,066,000.00 | 150,066,000.00 | 150,066,000.00 | <p>Este proyecto se creó en 2022 bajo el esquema Multianual (2022-2024), con la finalidad de adquirir 9 Trenes Ligeros Articulados Nuevos de rodadura férrea, para reforzar la operación de la Línea del Tren Ligero, que cuenta con 16 estaciones y 2 terminales a lo largo de 13 Km. de extensión de línea, lo que permitirá mejorar la oferta del servicio en las Alcaldías Coyoacán, Tlalpan y Xochimilco en beneficio de la población usuaria.</p> <p>En dicho ejercicio se celebraron 2 contratos multianuales con la empresa que ofreció las mejores condiciones en cuanto a precio y calidad, por un monto total de \$630'000,000.00 y se otorgó el primer anticipo por un importe de \$164'934,000.00.</p> <p>En el ejercicio 2023, se cubrió el segundo anticipo por un monto total de \$150'066,000.00, con base en lo establecido en los contratos.</p>   |
| A22ML0004                   | Adquisición de Trolebuses Articulados Nuevos (18 metros) | 100      | 0.00                                  | 705,882,000.48 | 705,882,000.48 | 705,882,000.48 | 705,882,000.48 | 705,882,000.48 | <p>En el ejercicio 2022, se creó el proyecto A22ML0004 "Adquisición de hasta ciento dos Trolebuses Articulados Nuevos (18 metros)" bajo el esquema Multianual (2022-2023), con recursos provenientes del Convenio de Coordinación en Materia de Reasignación de Recursos y su Convenio Modificatorio, de fechas 23 de septiembre y 8 de noviembre de 2022 respectivamente, celebrados entre el Ejecutivo Federal a través de la Secretaría de Infraestructura, Comunicaciones y Transportes y el Gobierno de la Ciudad de México, y se otorgó un anticipo del 50% a la empresa que ofreció las mejores condiciones en cuanto a precio y calidad, por un monto de \$705'882,000.48.</p> <p>Para el ejercicio 2023, con fecha 31 de enero dichos Órganos celebraron un nuevo Convenio de Coordinación en Materia de Reasignación de Recursos, con el propósito de finalizar la adquisición de los Trolebuses Articulados y dar continuidad al Programa "Sistema Integrado de Transporte de la Zona Oriente del Valle de México".</p> <p>Derivado de lo anterior, en el ejercicio 2023 se recibieron los 102 Trolebuses Articulados Nuevos (18 metros), y en el mes de diciembre concluyó el pago del finiquito.</p> |



PPI PROGRAMAS Y PROYECTOS DE INVERSIÓN

| Unidad Responsable de Gasto: 10PDTE SERVICIO DE TRANSPORTES ELÉCTRICOS DE LA CIUDAD DE MÉXICO |  |           |                                       |                |                |                |                |                |                                    |  |
|---|--|-----------|---------------------------------------|----------------|----------------|----------------|----------------|----------------|------------------------------------|--|
| CLAVE PROYECTO DE INVERSIÓN   | DENOMINACIÓN DEL PROYECTO DE INVERSIÓN   | AVANCE %  | PRESUPUESTO (Pesos con dos decimales) |                |                |                |                |                | DESCRIPCIÓN DE ACCIONES REALIZADAS |  |
|   |  |           | APROBADO                              | MODIFICADO     | EJERCIDO       | COMPROMETIDO   | DEVENGADO      | PAGADO         |                                    |  |
| A23NR0627   | Adquisición de un Sistema de Monitoreo y Control de Tráfico para la Línea del Tren Ligero de la Ciudad de México | 100       | 0.00                                  | 19,799,665.32  | 19,799,665.32  | 19,799,665.32  | 19,799,665.32  | 19,799,665.32  | 19,799,665.32                      | Se adquirió el Sistema de Monitoreo y Control de Tráfico para la Línea del Tren Ligero de la Ciudad de México, con la finalidad de llevar a cabo la regulación operativa y garantizar las condiciones de seguridad de los usuarios y del material rodante que proporciona el servicio de transporte público de pasajeros en la Línea del Tren Ligero de la Ciudad de México. |
|   |  | TOTAL URG | 0.00                                  | 883,397,575.80 | 883,397,575.80 | 883,397,575.80 | 883,397,575.80 | 883,397,575.80 | 883,397,575.80                     |  |

Elaboró:

**Raúl Humberto Ovalle Castañeda**  
Gerente de Finanzas

Autorizó:

**Jorge Sosa García**  
Director Ejecutivo de Administración y Finanzas



FORMATO PARA LA DIFUSIÓN DE LOS RESULTADOS DE LAS EVALUACIONES

Unidad Responsable del Gasto: 10PDE SERVICIO DE TRANSPORTES ELÉCTRICOS DE LA CIUDAD DE MÉXICO

1. Descripción de la Evaluación

1.1 Nombre de la evaluación:
1.2 Fecha de inicio de la evaluación (dd/mm/aaaa):
1.3 Fecha de término de la evaluación (dd/mm/aaaa):
1.4 Nombre de la persona responsable de darle seguimiento a la evaluación y nombre de la unidad administrativa a la que pertenece:
Nombre: Unidad administrativa:
1.5 Objetivo general de la evaluación:
1.6 Objetivos específicos de la evaluación:
1.7 Metodología utilizada en la evaluación:
Instrumentos de recolección de información:
Cuestionarios\_\_ Entrevistas\_\_ Formatos\_\_ Otros\_\_ Especifique:
Descripción de las técnicas y modelos utilizados:

2. Principales Hallazgos de la evaluación

2.1 Describir los hallazgos más relevantes de la evaluación:
2.2 Señalar cuáles son las principales Fortalezas, Oportunidades, Debilidades y Amenazas (FODA), de acuerdo con los temas del programa, estrategia o instituciones.
2.2.1 Fortalezas:
2.2.2 Oportunidades:
2.2.3 Debilidades:
2.2.4 Amenazas:

3. Conclusiones y recomendaciones de la evaluación

3.1 Describir brevemente las conclusiones de la evaluación:
3.2 Describir las recomendaciones de acuerdo a su relevancia:
1:
2:
3:
4:
5:
6:
7:
NO APLICA

4. Datos de la Instancia evaluadora

4.1 Nombre del coordinador de la evaluación:
4.2 Cargo:
4.3 Institución a la que pertenece:
4.4 Principales colaboradores:
4.5 Correo electrónico del coordinador de la evaluación:
4.6 Teléfono (con clavelada):

5. Identificación del (los) programa(s)

5.1 Nombre del (los) programa(s) evaluado(s):
5.2 Siglas:
5.3 Ente público coordinador del (los) programa(s):
5.4 Poder público al que pertenece(n) el(los) programa(s):
Poder Ejecutivo\_\_ Poder Legislativo\_\_ Poder Judicial\_\_ Ente Autónomo\_\_
5.5 Ámbito gubernamental al que pertenece(n) el(los) programa(s):
Federal\_\_ Estatal\_\_ Local\_\_
5.6 Nombre de la(s) unidad(es) administrativa(s) y de (los) titular(es) a cargo del (los) programa(s):
5.6.1 Nombre(s) de la(s) unidad(es) administrativa(s) a cargo de (los) programa(s):
5.6.2 Nombre(s) de (los) titular(es) de la(s) unidad(es) administrativa(s) a cargo de (los) programa(s) (nombre completo, correo electrónico y teléfono con clavelada):
Nombre: Unidad administrativa:

6. Datos de Contratación de la Evaluación

6.1 Tipo de contratación:
6.1.1 Adjudicación Directa\_\_ 6.1.2 Invitación a tres\_\_ 6.1.3 Licitación Pública Nacional\_\_
6.1.4 Licitación Pública Internacional\_\_ 6.1.5 Otro: (Señalar)\_\_
6.2 Unidad administrativa responsable de contratar la evaluación:
6.3 Costo total de la evaluación: \$
6.4 Fuente de Financiamiento:

7. Difusión de la Evaluación

7.1 Difusión en internet de la evaluación:
7.2 Difusión en internet del formato:

Elaboró: Raúl Humberto Ovalle Castañeda Gerente de Finanzas

Autorizó: Jorge Sosa García Director Ejecutivo de Administración y Finanzas

0130

012



ASM ASPECTOS SUSCEPTIBLES DE MEJORA


Unidad Responsable del Gasto: 10PDTE SERVICIO DE TRANSPORTES ELÉCTRICOS DE LA CIUDAD DE MÉXICO

Evaluación:

Implementación de los aspectos susceptibles de mejora

NO APLICA

Elaboró:

  
Raúl Humberto Ovalle Castañeda  
Gerente de Finanzas

Autorizó:

  
Jorge Sosa García  
Director Ejecutivo de Administración y Finanzas

0131





| GOBIERNO DE LA CIUDAD DE MÉXICO<br>FORMATO DEL EJERCICIO Y DESTINO DE GASTO FEDERALIZADO Y REINTEGROS  |   |                       |                       |                      |
|--|---|-----------------------|-----------------------|----------------------|
| Unidad Responsable del Gasto: 10PDTE SERVICIO DE TRANSPORTES ELÉCTRICOS DE LA CIUDAD DE MÉXICO   |   |                       |                       |                      |
| Programa o Fondo   | Destino de los Recursos                                     | Ejercicio             |                       | Reintegro            |
|  |   | Devengado             | Pagado                |                      |
| Programa:<br>"Sistema Integrado de Transporte de la Zona Oriente del Valle de México"<br><br>Fondo:<br>25C433 "Etiquetado Recursos Federales – Comunicaciones y Transportes – Sistema Integrado de Transporte de la Zona Oriente del Valle de México – 2023 – Líquida de Recursos Adicionales de Principal") | Adquisición de 102 Trolebuses Articulado Nuevos (18 metros) | 705,882,000.48        | 705,882,000.48        | 23,266,781.52        |
| <b>Total</b>   |   | <b>705,882,000.48</b> | <b>705,882,000.48</b> | <b>23,266,781.52</b> |

**Nota:**  
 La cantidad reportada en la columna de "Reintegro", corresponde a \$999.52 relativos a recursos no utilizados por concepto de capital, más \$23'265,782.00 por rendimientos financieros reintegrados a la Tesorería de la Federación a través de la Secretaría de Administración y Finanzas.

Elaboró:   
**Raúl Humberto Ovalle Castañeda**  
 Gerente de Finanzas

Autorizó:   
**Jorge Sosa García**  
 Director Ejecutivo de Administración y Finanzas



# INFORMACIÓN RELATIVA A LA LEY DE DISCIPLINA FINANCIERA



**UNIDAD RESPONSABLE DEL GASTO: 10 PDTE SERVICIO DE TRANSPORTES ELÉCTRICOS DE LA CIUDAD DE MÉXICO**  
**INFORME ANALÍTICO DE OBLIGACIONES DIFERENTES DE FINANCIAMIENTOS - LDF**  
**DEL 1 DE ENERO AL 31 DE DICIEMBRE DE 2023**  
**(PESOS)**

| DENOMINACIÓN DE LAS OBLIGACIONES DIFERENTES DE FINANCIAMIENTO | FECHA DEL CONTRATO | FECHA DE INICIO DE OPERACIÓN DEL PROYECTO | FECHA DE VENIMIENTO | MONTO DE LA INVERSIÓN PACTADO | PLAZO PACTADO | MONTO PROMEDIO MENSUAL DEL PAGO DE LA CONTRAPRESTACIÓN | MONTO PROMEDIO MENSUAL DEL PAGO DE LA CONTRAPRESTACIÓN AL PAGO DE INVERSIÓN | MONTO PAGADO DE LA INVERSIÓN AL 31 DE DICIEMBRE DE 2023 | MONTO PAGADO DE LA INVERSIÓN ACTUALIZADO AL 31 DE DICIEMBRE DE 2023 | SALDO PENDIENTE POR PAGAR DE LA INVERSIÓN AL 31 DE DICIEMBRE DE 2023 |
|---|--------------------|---|---------------------|-------------------------------|---------------|--|---|---|---|--|
| <b>Asociaciones Público Privadas (App's)</b>                  |                    |   |                     | 0                             |               | 0  | 0   | 0   | 0   | 0  |
| App 1   |                    |   |                     | 0                             |               | 0  | 0   | 0   | 0   | 0  |
| App 2   |                    |   |                     | 0                             |               | 0  | 0   | 0   | 0   | 0  |
| App 3   |                    |   |                     | 0                             |               | 0  | 0   | 0   | 0   | 0  |
| APPxx   |                    |   |                     | 0                             |               | 0  | 0   | 0   | 0   | 0  |
| <b>N O A P L I C A</b>  |                    |   |                     |                               |               |  |   |   |   |  |
| <b>Otros Instrumentos</b>                                     |                    |   |                     | 0                             |               | 0  | 0   | 0   | 0   | 0  |
| Otro Instrumento 1  |                    |   |                     | 0                             |               | 0  | 0   | 0   | 0   | 0  |
| Otro Instrumento 2  |                    |   |                     | 0                             |               | 0  | 0   | 0   | 0   | 0  |
| Otro Instrumento 3  |                    |   |                     | 0                             |               | 0  | 0   | 0   | 0   | 0  |
| Otro Instrumento XX   |                    |   |                     | 0                             |               | 0  | 0   | 0   | 0   | 0  |
| <b>Total de Obligaciones Diferentes de Financiamiento</b>     |                    |   |                     | 0                             |               | 0  | 0   | 0   | 0   | 0  |

Elaboró:   
**Raúl Humberto Ovalle Castañeda**  
 Gerente de Finanzas

Autorizó:   
**Jorge Sosa García**  
 Director Ejecutivo de Administración y Finanzas

La información consignada en este reporte es responsabilidad de la Unidad Ejecutora de Gasto, de conformidad a los Artículos 51, 154 y 155 de la Ley de Austeridad, Transparencia en Remuneraciones, Prestaciones y Ejercicio de Recursos de la Ciudad de México, la que servirá de base para la integración de la Cuenta Pública 2023.



UNIDAD RESPONSABLE DEL GASTO: 10 PDTE SERVICIO DE TRANSPORTES ELÉCTRICOS DE LA CIUDAD DE MÉXICO

BALANCE PRESUPUESTARIO - LDF

Del 1 de enero al 31 de diciembre de 2023

(Pesos)

| Concepto  | Estimado/Aprobado    | Devengado            | Recaudado/Pagado     |
|---|----------------------|----------------------|----------------------|
| <b>A. Ingresos Totales (A = A1 + A2 + A3)</b>   | <b>1,566,025,688</b> | <b>2,682,893,756</b> | <b>2,682,893,756</b> |
| A1. Ingresos de Libre Disposición   | 1,566,025,688        | 1,977,011,755        | 1,977,011,755        |
| A2. Transferencias Federales Etiquetadas  | -                    | 705,882,000          | 705,882,000          |
| A3. Financiamiento Neto   | -                    | -                    | -                    |
| <b>B. Egresos Presupuestarios (B = B1 + B2)</b>   | <b>1,566,025,688</b> | <b>2,856,481,379</b> | <b>2,856,481,379</b> |
| B1. Gasto No Etiquetado (sin incluir Amortización de la Deuda Pública)  | 1,566,025,688        | 2,150,599,378        | 2,150,599,378        |
| B2. Gasto Etiquetado (sin incluir Amortización de la Deuda Pública)   | -                    | 705,882,000          | 705,882,000          |
| <b>C. Remanentes del Ejercicio Anterior (C = C1 + C2)</b>   | <b>-</b>             | <b>291,183,202</b>   | <b>291,183,202</b>   |
| C1. Remanentes de Ingresos de Libre Disposición aplicados en el periodo   | -                    | 291,183,202          | 291,183,202          |
| C2. Remanentes de Transferencias Federales Etiquetadas aplicados en el periodo                                    | -                    | -                    | -                    |
| <b>I. Balance Presupuestario (I = A - B + C)</b>  | <b>-</b>             | <b>117,595,579</b>   | <b>117,595,579</b>   |
| <b>II. Balance Presupuestario sin Financiamiento Neto (II = I - A3)</b>   | <b>-</b>             | <b>117,595,579</b>   | <b>117,595,579</b>   |
| <b>III. Balance Presupuestario sin Financiamiento Neto y sin Remanentes del Ejercicio Anterior (III = II - C)</b> | <b>-</b>             | <b>(173,587,623)</b> | <b>(173,587,623)</b> |

| Concepto   | Aprobado | Devengado            | Pagado               |
|--|----------|----------------------|----------------------|
| <b>E. Intereses, Comisiones y Gastos de la Deuda (E = E1 + E2)</b>     | -        | -                    | -                    |
| E1. Intereses, Comisiones y Gastos de la Deuda con Gasto No Etiquetado | -        | -                    | -                    |
| E2. Intereses, Comisiones y Gastos de la Deuda con Gasto Etiquetado    | -        | -                    | -                    |
| <b>IV. Balance Primario (IV = III + E)</b>                             | <b>-</b> | <b>(173,587,623)</b> | <b>(173,587,623)</b> |

| Concepto  | Estimado/Aprobado | Devengado | Recaudado/Pagado |
|---|-------------------|-----------|------------------|
| <b>F. Financiamiento (F = F1 + F2)</b>  | -                 | -         | -                |
| F1. Financiamiento con Fuente de Pago de Ingresos de Libre Disposición        | -                 | -         | -                |
| F2. Financiamiento con Fuente de Pago de Transferencias Federales Etiquetadas | -                 | -         | -                |
| <b>G. Amortización de la Deuda (G = G1 + G2)</b>                              | -                 | -         | -                |
| G1. Amortización de la Deuda Pública con Gasto No Etiquetado                  | -                 | -         | -                |
| G2. Amortización de la Deuda Pública con Gasto Etiquetado                     | -                 | -         | -                |
| <b>A3. Financiamiento Neto (A3 = F - G)</b>                                   | -                 | -         | -                |

| Concepto  | Estimado/Aprobado | Devengado          | Recaudado/Pagado   |
|---|-------------------|--------------------|--------------------|
| A1. Ingresos de Libre Disposición   | 1,566,025,688     | 1,977,011,755      | 1,977,011,755      |
| A3.1 Financiamiento Neto con Fuente de Pago de Ingresos de Libre Disposición (A3.1 = F1 - G1)           | -                 | -                  | -                  |
| F1. Financiamiento con Fuente de Pago de Ingresos de Libre Disposición                                  | -                 | -                  | -                  |
| G1. Amortización de la Deuda Pública con Gasto No Etiquetado  | -                 | -                  | -                  |
| B1. Gasto No Etiquetado (sin incluir Amortización de la Deuda Pública)                                  | 1,566,025,688     | 2,150,599,378      | 2,150,599,378      |
| C1. Remanentes de Ingresos de Libre Disposición aplicados en el periodo                                 | -                 | 291,183,202        | 291,183,202        |
| <b>V. Balance Presupuestario de Recursos Disponibles (V = A1 + A3.1 - B1 + C1)</b>                      | <b>-</b>          | <b>117,595,579</b> | <b>117,595,579</b> |
| <b>VI. Balance Presupuestario de Recursos Disponibles sin Financiamiento Neto (VI = V - A3.1)</b>       | <b>-</b>          | <b>117,595,579</b> | <b>117,595,579</b> |
| A2. Transferencias Federales Etiquetadas  | -                 | 705,882,000        | 705,882,000        |
| A3.2 Financiamiento Neto con Fuente de Pago de Transferencias Federales Etiquetadas (A3.2 = F2 - G2)    | -                 | -                  | -                  |
| F2. Financiamiento con Fuente de Pago de Transferencias Federales Etiquetadas                           | -                 | -                  | -                  |
| G2. Amortización de la Deuda Pública con Gasto Etiquetado   | -                 | -                  | -                  |
| B2. Gasto Etiquetado (sin incluir Amortización de la Deuda Pública)                                     | -                 | 705,882,000        | 705,882,000        |
| C2. Remanentes de Transferencias Federales Etiquetadas aplicados en el periodo                          | -                 | -                  | -                  |
| <b>VII. Balance Presupuestario de Recursos Etiquetados (VII = A2 + A3.2 - B2 + C2)</b>                  | <b>-</b>          | <b>-</b>           | <b>-</b>           |
| <b>VIII. Balance Presupuestario de Recursos Etiquetados sin Financiamiento Neto (VIII = VII - A3.2)</b> | <b>-</b>          | <b>-</b>           | <b>-</b>           |

Elaboró:   
**Raúl Humberto Ovalle Castañeda**  
 Gerente de Finanzas

Autorizó:   
**Jorge Sosa García**  
 Director Ejecutivo de Administración y Finanzas



UNIDAD RESPONSABLE DEL GASTO: 10 PDTE SERVICIO DE TRANSPORTES ELÉCTRICOS DE LA CIUDAD DE MÉXICO  
ESTADO ANALÍTICO DE INGRESOS DETALLADO - LDF  
DEL 1 DE ENERO AL 31 DE DICIEMBRE DE 2023  
(PESOS)

| CONCEPTO  | INGRESO              |                      |                      |                      |                      |                      |
|---|----------------------|----------------------|----------------------|----------------------|----------------------|----------------------|
|   | ESTIMADO             | AMPL./ (REDUC.)      | MODIFICADO           | DEVENGADO            | RECAUDADO            | DIFERENCIA           |
| <b>INGRESOS DE LIBRE DISPOSICIÓN</b>  |                      |                      |                      |                      |                      |                      |
| Impuestos   | 0                    | 0                    | 0                    | 0                    | 0                    | 0                    |
| Cuotas y Aportaciones de Seguridad Social   | 0                    | 0                    | 0                    | 0                    | 0                    | 0                    |
| Contribuciones de Mejoras   | 0                    | 0                    | 0                    | 0                    | 0                    | 0                    |
| Derechos  | 0                    | 0                    | 0                    | 0                    | 0                    | 0                    |
| Productos   | 0                    | 0                    | 0                    | 0                    | 0                    | 0                    |
| Aprovechamientos  | 0                    | 0                    | 0                    | 0                    | 0                    | 0                    |
| Ingresos por Venta de Bienes y Prestación de Servicios  | 634,136,808          | 270,166,168          | 904,302,976          | 1,021,898,555        | 1,021,898,555        | 387,761,747          |
| Participaciones   | 0                    | 0                    | 0                    | 0                    | 0                    | 0                    |
| Fondo General de Participaciones  | 0                    | 0                    | 0                    | 0                    | 0                    | 0                    |
| Fondo de Fomento Municipal  | 0                    | 0                    | 0                    | 0                    | 0                    | 0                    |
| Fondo de Fiscalización y Recaudación  | 0                    | 0                    | 0                    | 0                    | 0                    | 0                    |
| Fondo de Compensación   | 0                    | 0                    | 0                    | 0                    | 0                    | 0                    |
| Fondo de Extracción de Hidrocarburos  | 0                    | 0                    | 0                    | 0                    | 0                    | 0                    |
| Impuesto Especial sobre Producción y Servicios  | 0                    | 0                    | 0                    | 0                    | 0                    | 0                    |
| 0.136% de la Recaudación Federal Participable   | 0                    | 0                    | 0                    | 0                    | 0                    | 0                    |
| 3.17% Sobre Extracción de Petróleo  | 0                    | 0                    | 0                    | 0                    | 0                    | 0                    |
| Gasolinas y Diesel  | 0                    | 0                    | 0                    | 0                    | 0                    | 0                    |
| Fondo del Impuesto Sobre la Renta   | 0                    | 0                    | 0                    | 0                    | 0                    | 0                    |
| Fondo de Estabilización de los Ingresos de las Entidades Federativas  | 0                    | 0                    | 0                    | 0                    | 0                    | 0                    |
| Incentivos Derivados de la Colaboración Fiscal  | 0                    | 0                    | 0                    | 0                    | 0                    | 0                    |
| Tenencia o Uso de Vehículos   | 0                    | 0                    | 0                    | 0                    | 0                    | 0                    |
| Fondo de Compensación ISAN  | 0                    | 0                    | 0                    | 0                    | 0                    | 0                    |
| Impuesto sobre Automóviles Nuevos   | 0                    | 0                    | 0                    | 0                    | 0                    | 0                    |
| Fondo de Compensación de Repesos-Intermedios  | 0                    | 0                    | 0                    | 0                    | 0                    | 0                    |
| Otros Incentivos Económicos   | 0                    | 0                    | 0                    | 0                    | 0                    | 0                    |
| Transferencias y Asignaciones   | 0                    | 0                    | 0                    | 0                    | 0                    | 0                    |
| Convenios   | 0                    | 0                    | 0                    | 0                    | 0                    | 0                    |
| Otros Convenios y Subsidios   | 0                    | 0                    | 0                    | 0                    | 0                    | 0                    |
| Otros Ingresos de Libre Disposición   | 931,888,880          | 314,407,522          | 1,246,296,402        | 1,246,296,402        | 1,246,296,402        | 314,407,522          |
| Participaciones en Ingresos Locales   | 931,888,880          | (31,985)             | 931,856,895          | 931,856,895          | 931,856,895          | (31,985)             |
| Otros Ingresos de Libre Disposición   | 0                    | 314,439,507          | 314,439,507          | 314,439,507          | 314,439,507          | 314,439,507          |
| <b>Total de Ingresos de Libre Disposición</b>   | <b>1,566,025,688</b> | <b>584,573,690</b>   | <b>2,150,599,378</b> | <b>2,268,194,957</b> | <b>2,268,194,957</b> | <b>702,169,269</b>   |
| <b>INGRESOS EXCEDENTES DE INGRESOS DE LIBRE DISPOSICIÓN</b>   |                      |                      |                      |                      |                      |                      |
| <b>Transferencias Federales Etiquetadas</b>   |                      |                      |                      |                      |                      |                      |
| Aportaciones  | 0                    | 0                    | 0                    | 0                    | 0                    | 0                    |
| Fondo de Aportaciones para la Nómina Educativa y Gasto Operativo  | 0                    | 0                    | 0                    | 0                    | 0                    | 0                    |
| Fondo de Aportaciones para los Servicios de Salud   | 0                    | 0                    | 0                    | 0                    | 0                    | 0                    |
| Fondo de Aportaciones para la Infraestructura Social  | 0                    | 0                    | 0                    | 0                    | 0                    | 0                    |
| Fondo de Aportaciones para el Fortalecimiento de los Municipios y de las Demarcaciones Territoriales del D.F. | 0                    | 0                    | 0                    | 0                    | 0                    | 0                    |
| Fondo de Aportaciones Múltiples   | 0                    | 0                    | 0                    | 0                    | 0                    | 0                    |
| Fondo de Aportaciones para la Educación Tecnológica y de Adultos  | 0                    | 0                    | 0                    | 0                    | 0                    | 0                    |
| Fondo de Aportaciones para la Seguridad Pública de los Estados y del D. F.                                    | 0                    | 0                    | 0                    | 0                    | 0                    | 0                    |
| Fondo de Aportaciones para el Fortalecimiento de las Entidades Federativas                                    | 0                    | 0                    | 0                    | 0                    | 0                    | 0                    |
| Convenios   | 0                    | 705,882,000          | 705,882,000          | 705,882,000          | 705,882,000          | 705,882,000          |
| Convenios de Protección Social en Salud   | 0                    | 0                    | 0                    | 0                    | 0                    | 0                    |
| Convenios de Descentralización  | 0                    | 0                    | 0                    | 0                    | 0                    | 0                    |
| Convenios de Reasignación   | 0                    | 705,882,000          | 705,882,000          | 705,882,000          | 705,882,000          | 705,882,000          |
| Otros Convenios y Subsidios   | 0                    | 0                    | 0                    | 0                    | 0                    | 0                    |
| Fondos Distintos de Aportaciones  | 0                    | 0                    | 0                    | 0                    | 0                    | 0                    |
| Fondo para Entidades Federativas y Municipios Productores de Hidrocarburos                                    | 0                    | 0                    | 0                    | 0                    | 0                    | 0                    |
| Fondo Minero  | 0                    | 0                    | 0                    | 0                    | 0                    | 0                    |
| Transferencias, Asignaciones, Subsidios y Subvenciones, y Pensiones y Jubilaciones                            | 0                    | 0                    | 0                    | 0                    | 0                    | 0                    |
| Otras Transferencias Federales Etiquetadas  | 0                    | 0                    | 0                    | 0                    | 0                    | 0                    |
| <b>Total de Transferencias Federales Etiquetadas</b>  | <b>0</b>             | <b>705,882,000</b>   | <b>705,882,000</b>   | <b>705,882,000</b>   | <b>705,882,000</b>   | <b>705,882,000</b>   |
| Ingresos Derivados de Financiamiento  | 0                    | 0                    | 0                    | 0                    | 0                    | 0                    |
| Ingresos Derivados de Financiamiento  | 0                    | 0                    | 0                    | 0                    | 0                    | 0                    |
| <b>Total de Ingresos</b>  | <b>1,566,025,688</b> | <b>1,290,455,691</b> | <b>2,856,481,379</b> | <b>2,974,076,958</b> | <b>2,974,076,958</b> | <b>1,408,051,270</b> |
| <b>Datos informativos</b>   |                      |                      |                      |                      |                      |                      |
| Ingresos Derivados de Financiamiento con Fuente de Pago de Ingresos de Libre Disposición                      | 0                    | 0                    | 0                    | 0                    | 0                    | 0                    |
| Ingresos Derivados de Financiamiento con Fuente de Pago de Transferencias Federales Etiquetadas               | 0                    | 0                    | 0                    | 0                    | 0                    | 0                    |
| Ingresos Derivados de Financiamiento  | 0                    | 0                    | 0                    | 0                    | 0                    | 0                    |

ELABORÓ

Raúl Humberto Ovalle Castañeda  
Gerente de Finanzas

AUTORIZÓ

Jorge Sosa García  
Director Ejecutivo de Administración y Finanzas

La información consignada en este reporte es responsabilidad de la Unidad Ejecutora de Gasto, de conformidad a los Artículos 51, 154 y 155 de la Ley de Austeridad, Transparencia en Remuneraciones, Prestaciones y Ejercicio de Recursos de la Ciudad de México, la que servirá de base para la integración de la Cuenta Pública 2023.

FORMATO 5



**UNIDAD RESPONSABLE DEL GASTO: 10 PDTE SERVICIO DE TRANSPORTES ELÉCTRICOS DE LA CIUDAD DE MÉXICO**  
**ESTADO ANALÍTICO DEL EJERCICIO DEL PRESUPUESTO DE EGRESOS DETALLADO - LDF**  
**CLASIFICACIÓN POR OBJETO DEL GASTO (CAPÍTULO Y CONCEPTO)**  
**DEL 1 DE ENERO AL 31 DE DICIEMBRE DE 2023**  
**(PESOS)**

| CONCEPTO   | EGRESO               |                                |                      |                      |                      |            |
|--|----------------------|--------------------------------|----------------------|----------------------|----------------------|------------|
|  | APROBADO             | AMPLIACIONES/<br>(REDUCCIONES) | MODIFICADO           | DEVENGADO            | PAGADO               | DIFERENCIA |
| <b>GASTO NO ETIQUETADO</b>                               | <b>1,566,025,688</b> | <b>584,573,690</b>             | <b>2,150,599,378</b> | <b>2,150,599,378</b> | <b>2,150,599,378</b> | <b>0</b>   |
| <b>Servicios Personales</b>                              | <b>695,584,389</b>   | <b>135,719,962</b>             | <b>831,304,351</b>   | <b>831,304,351</b>   | <b>831,304,351</b>   | <b>0</b>   |
| Remuneraciones al Personal de Carácter Permanente        | 246,980,724          | 77,522,364                     | 324,503,088          | 324,503,088          | 324,503,088          | 0          |
| Remuneraciones al Personal de Carácter Transitorio       | 300,000              | (24,000)                       | 276,000              | 276,000              | 276,000              | 0          |
| Remuneraciones Adicionales y Especiales                  | 92,922,123           | 18,790,610                     | 111,712,733          | 111,712,733          | 111,712,733          | 0          |
| Seguridad Social   | 124,443,674          | 21,990,270                     | 146,433,944          | 146,433,944          | 146,433,944          | 0          |
| Otras Prestaciones Sociales y Económicas                 | 188,257,300          | 2,332,370                      | 190,589,670          | 190,589,670          | 190,589,670          | 0          |
| Previsiones  | 14,371,688           | (14,371,688)                   | 0                    | 0                    | 0                    | 0          |
| Pago de Estímulos a Servidores Públicos                  | 28,308,880           | 29,480,035                     | 57,788,915           | 57,788,915           | 57,788,915           | 0          |
| <b>Materiales y Suministros</b>                          | <b>23,491,852</b>    | <b>254,610,945</b>             | <b>278,102,797</b>   | <b>278,102,797</b>   | <b>278,102,797</b>   | <b>0</b>   |
| Materiales de Admón., Emisión de Doc. y Art. Oficiales   | 1,500,000            | 263,894                        | 1,763,894            | 1,763,894            | 1,763,894            | 0          |
| Alimentos y Utensilios                                   | 400,000              | (118,400)                      | 281,600              | 281,600              | 281,600              | 0          |
| Materias Primas y Mat. de Prod. y Comercialización       | 0                    | 0                              | 0                    | 0                    | 0                    | 0          |
| Materiales y Artículos de Construcción y de Reparación   | 0                    | 106,163,349                    | 106,163,349          | 106,163,349          | 106,163,349          | 0          |
| Productos Químicos, Farmacéuticos y de Laboratorio       | 554,491              | 311,569                        | 866,060              | 866,060              | 866,060              | 0          |
| Combustibles, Lubricantes y Aditivos                     | 9,500,000            | (2,274,832)                    | 7,225,168            | 7,225,168            | 7,225,168            | 0          |
| Vestuario, Blancos, Prendas de Protección y Art. Dep.    | 0                    | 2,424,894                      | 2,424,894            | 2,424,894            | 2,424,894            | 0          |
| Materiales y Suministros Para Seguridad                  | 0                    | 0                              | 0                    | 0                    | 0                    | 0          |
| Herramientas, Refacciones y Accesorios Menores           | 11,537,361           | 147,840,472                    | 159,377,833          | 159,377,833          | 159,377,833          | 0          |
| <b>Servicios Generales</b>                               | <b>633,699,447</b>   | <b>14,357,122</b>              | <b>648,056,569</b>   | <b>648,056,569</b>   | <b>648,056,569</b>   | <b>0</b>   |
| Servicios Básicos  | 150,740,289          | (8,507,056)                    | 142,233,233          | 142,233,233          | 142,233,233          | 0          |
| Servicios de Arrendamiento                               | 420,000              | (147,980)                      | 272,020              | 272,020              | 272,020              | 0          |
| Servicios Prof., Científicos, Téc. y Otros Servicios     | 1,305,000            | 152,778,140                    | 154,083,140          | 154,083,140          | 154,083,140          | 0          |
| Servicios Financieros, Bancarios y Comerciales           | 260,323,268          | (75,504,630)                   | 184,818,638          | 184,818,638          | 184,818,638          | 0          |
| Servicios de Inst., Reparación, Mantto. y Conservación   | 63,992,781           | (2,548,907)                    | 61,443,874           | 61,443,874           | 61,443,874           | 0          |
| Servicios de Comunicación Social y Publicidad            | 0                    | 0                              | 0                    | 0                    | 0                    | 0          |
| Servicios de Traslado y Viáticos                         | 0                    | 0                              | 0                    | 0                    | 0                    | 0          |
| Servicios Oficiales                                      | 0                    | 237,600                        | 237,600              | 237,600              | 237,600              | 0          |
| Otros Servicios Generales                                | 156,918,109          | (51,950,046)                   | 104,968,063          | 104,968,063          | 104,968,063          | 0          |
| <b>Transf., Asig., Subsidios y Otras Ayudas</b>          | <b>212,750,000</b>   | <b>2,870,086</b>               | <b>215,620,086</b>   | <b>215,620,086</b>   | <b>215,620,086</b>   | <b>0</b>   |
| Transferencias Internas y Asignaciones al Sector Público | 0                    | 0                              | 0                    | 0                    | 0                    | 0          |
| Transferencias al Resto del Sector Público               | 0                    | 0                              | 0                    | 0                    | 0                    | 0          |
| Subsidios y Subvenciones                                 | 0                    | 0                              | 0                    | 0                    | 0                    | 0          |
| Ayudas Sociales  | 0                    | 0                              | 0                    | 0                    | 0                    | 0          |
| Pensiones y Jubilaciones                                 | 212,750,000          | 2,870,086                      | 215,620,086          | 215,620,086          | 215,620,086          | 0          |
| Transferencias a Fideicomisos, Mandatos y Otros Análogos | 0                    | 0                              | 0                    | 0                    | 0                    | 0          |
| Transferencias a la Seguridad Social                     | 0                    | 0                              | 0                    | 0                    | 0                    | 0          |
| Donativos  | 0                    | 0                              | 0                    | 0                    | 0                    | 0          |
| Transferencias al Exterior                               | 0                    | 0                              | 0                    | 0                    | 0                    | 0          |
| <b>Bienes Muebles, Inmuebles e Intangibles</b>           | <b>0</b>             | <b>177,515,575</b>             | <b>177,515,575</b>   | <b>177,515,575</b>   | <b>177,515,575</b>   | <b>0</b>   |
| Mobiliario y Equipo de Administración                    | 0                    | 7,649,910                      | 7,649,910            | 7,649,910            | 7,649,910            | 0          |
| Mobiliario y Equipo Educativo y Recreativo               | 0                    | 0                              | 0                    | 0                    | 0                    | 0          |
| Equipo e Instrumental Médico y de Laboratorio            | 0                    | 0                              | 0                    | 0                    | 0                    | 0          |
| Vehículos y Equipo de Transporte                         | 0                    | 150,066,000                    | 150,066,000          | 150,066,000          | 150,066,000          | 0          |
| Equipo de Defensa y Seguridad                            | 0                    | 0                              | 0                    | 0                    | 0                    | 0          |
| Maquinaria, Otros Equipos y Herramientas                 | 0                    | 19,799,665                     | 19,799,665           | 19,799,665           | 19,799,665           | 0          |
| Activos Biológicos                                       | 0                    | 0                              | 0                    | 0                    | 0                    | 0          |
| Bienes Inmuebles   | 0                    | 0                              | 0                    | 0                    | 0                    | 0          |
| Activos Intangibles                                      | 0                    | 0                              | 0                    | 0                    | 0                    | 0          |
| <b>Inversión Pública</b>                                 | <b>0</b>             | <b>0</b>                       | <b>0</b>             | <b>0</b>             | <b>0</b>             | <b>0</b>   |
| Obra Pública en Bienes de Dominio Público                | 0                    | 0                              | 0                    | 0                    | 0                    | 0          |
| Obra Pública en Bienes Propios                           | 0                    | 0                              | 0                    | 0                    | 0                    | 0          |
| Proyectos Productivos y Acciones de Fomento              | 0                    | 0                              | 0                    | 0                    | 0                    | 0          |
| <b>Inversiones Financieras y Otras Provisiones</b>       | <b>500,000</b>       | <b>(500,000)</b>               | <b>0</b>             | <b>0</b>             | <b>0</b>             | <b>0</b>   |
| Inversiones Para el Fomento de Actividades Productivas   | 0                    | 0                              | 0                    | 0                    | 0                    | 0          |
| Acciones y Participaciones de Capital                    | 0                    | 0                              | 0                    | 0                    | 0                    | 0          |
| Compra de Títulos y Valores                              | 0                    | 0                              | 0                    | 0                    | 0                    | 0          |
| Concesión de Préstamos                                   | 0                    | 0                              | 0                    | 0                    | 0                    | 0          |
| Inversiones en Fideicomisos, Mandatos y Otros Análogos   | 0                    | 0                              | 0                    | 0                    | 0                    | 0          |
| Fideicomiso de Desastres Naturales (Informativo)         | 0                    | 0                              | 0                    | 0                    | 0                    | 0          |
| Otras Inversiones Financieras                            | 0                    | 0                              | 0                    | 0                    | 0                    | 0          |
| Provisiones para Contingencias y Otras Erogaciones Esp.  | 500,000              | (500,000)                      | 0                    | 0                    | 0                    | 0          |
| <b>Participaciones y Aportaciones</b>                    | <b>0</b>             | <b>0</b>                       | <b>0</b>             | <b>0</b>             | <b>0</b>             | <b>0</b>   |
| Participaciones  | 0                    | 0                              | 0                    | 0                    | 0                    | 0          |
| Aportaciones   | 0                    | 0                              | 0                    | 0                    | 0                    | 0          |
| Convenios  | 0                    | 0                              | 0                    | 0                    | 0                    | 0          |
| <b>Deuda Pública</b>                                     | <b>0</b>             | <b>0</b>                       | <b>0</b>             | <b>0</b>             | <b>0</b>             | <b>0</b>   |
| Amortización de la Deuda Pública                         | 0                    | 0                              | 0                    | 0                    | 0                    | 0          |
| Intereses de la Deuda Pública                            | 0                    | 0                              | 0                    | 0                    | 0                    | 0          |
| Comisiones de la Deuda Pública                           | 0                    | 0                              | 0                    | 0                    | 0                    | 0          |
| Gastos de la Deuda Pública                               | 0                    | 0                              | 0                    | 0                    | 0                    | 0          |
| Costo por Coberturas                                     | 0                    | 0                              | 0                    | 0                    | 0                    | 0          |
| Apoyos Financieros                                       | 0                    | 0                              | 0                    | 0                    | 0                    | 0          |
| Adeudos de Ejercicios Fiscales Anteriores (ADEFAS)       | 0                    | 0                              | 0                    | 0                    | 0                    | 0          |

ELABORÓ

**Raúl Humberto Ovalle Castañeda**  
Gerente de Finanzas

AUTORIZÓ

**Jorge Sosa García**  
Director Ejecutivo de Administración y Finanzas

La información consignada en este reporte es responsabilidad de la Unidad Ejecutora de Gasto, de conformidad a los Artículos 31, 154 y 155 de la Ley de Austeridad, Transparencia en Remuneraciones, Prestaciones y Ejercicio de Recursos de la Ciudad de México, la que servirá de base para la integración de la Cuenta Pública 2023.

Formato6a



**UNIDAD RESPONSABLE DEL GASTO: 10 PDTE SERVICIO DE TRANSPORTES ELÉCTRICOS DE LA CIUDAD DE MÉXICO**  
**ESTADO ANALÍTICO DEL EJERCICIO DEL PRESUPUESTO DE EGRESOS DETALLADO - LDF**  
**CLASIFICACIÓN POR OBJETO DEL GASTO (CAPÍTULO Y CONCEPTO)**  
**DEL 1 DE ENERO AL 31 DE DICIEMBRE DE 2023**  
**(PESOS)**

| CONCEPTO   | EGRESO               |                                |                      |                      |                      |            |
|--|----------------------|--------------------------------|----------------------|----------------------|----------------------|------------|
|  | APROBADO             | AMPLIACIONES/<br>(REDUCCIONES) | MODIFICADO           | DEVENGADO            | PAGADO               | DIFERENCIA |
| <b>GASTO ETIQUETADO</b>                                  | <b>0</b>             | <b>705,882,000</b>             | <b>705,882,000</b>   | <b>705,882,000</b>   | <b>705,882,000</b>   | <b>0</b>   |
| <b>Servicios Personales</b>                              | <b>0</b>             | <b>0</b>                       | <b>0</b>             | <b>0</b>             | <b>0</b>             | <b>0</b>   |
| Remuneraciones al Personal de Carácter Permanente        | 0                    | 0                              | 0                    | 0                    | 0                    | 0          |
| Remuneraciones al Personal de Carácter Transitorio       | 0                    | 0                              | 0                    | 0                    | 0                    | 0          |
| Remuneraciones Adicionales y Especiales                  | 0                    | 0                              | 0                    | 0                    | 0                    | 0          |
| Seguridad Social   | 0                    | 0                              | 0                    | 0                    | 0                    | 0          |
| Otras Prestaciones Sociales y Económicas                 | 0                    | 0                              | 0                    | 0                    | 0                    | 0          |
| Previsiones  | 0                    | 0                              | 0                    | 0                    | 0                    | 0          |
| Pago de Estímulos a Servidores Públicos                  | 0                    | 0                              | 0                    | 0                    | 0                    | 0          |
| <b>Materiales y Suministros</b>                          | <b>0</b>             | <b>0</b>                       | <b>0</b>             | <b>0</b>             | <b>0</b>             | <b>0</b>   |
| Materiales de Admón., Emisión de Doc. y Art. Oficiales   | 0                    | 0                              | 0                    | 0                    | 0                    | 0          |
| Alimentos y Utensilios                                   | 0                    | 0                              | 0                    | 0                    | 0                    | 0          |
| Materias Primas y Mat. de Prod. y Comercialización       | 0                    | 0                              | 0                    | 0                    | 0                    | 0          |
| Materiales y Artículos de Construcción y de Reparación   | 0                    | 0                              | 0                    | 0                    | 0                    | 0          |
| Productos Químicos, Farmacéuticos y de Laboratorio       | 0                    | 0                              | 0                    | 0                    | 0                    | 0          |
| Combustibles, Lubricantes y Aditivos                     | 0                    | 0                              | 0                    | 0                    | 0                    | 0          |
| Vestuario, Blancos, Prendas de Protección y Art. Dep.    | 0                    | 0                              | 0                    | 0                    | 0                    | 0          |
| Materiales y Suministros Para Seguridad                  | 0                    | 0                              | 0                    | 0                    | 0                    | 0          |
| Herramientas, Refacciones y Accesorios Menores           | 0                    | 0                              | 0                    | 0                    | 0                    | 0          |
| <b>Servicios Generales</b>                               | <b>0</b>             | <b>0</b>                       | <b>0</b>             | <b>0</b>             | <b>0</b>             | <b>0</b>   |
| Servicios Básicos  | 0                    | 0                              | 0                    | 0                    | 0                    | 0          |
| Servicios de Arrendamiento                               | 0                    | 0                              | 0                    | 0                    | 0                    | 0          |
| Servicios Prof., Científicos, Téc. y Otros Servicios     | 0                    | 0                              | 0                    | 0                    | 0                    | 0          |
| Servicios Financieros, Bancarios y Comerciales           | 0                    | 0                              | 0                    | 0                    | 0                    | 0          |
| Servicios de Inst., Reparación, Mantto. y Conservación   | 0                    | 0                              | 0                    | 0                    | 0                    | 0          |
| Servicios de Comunicación Social y Publicidad            | 0                    | 0                              | 0                    | 0                    | 0                    | 0          |
| Servicios de Traslado y Viáticos                         | 0                    | 0                              | 0                    | 0                    | 0                    | 0          |
| Servicios Oficiales                                      | 0                    | 0                              | 0                    | 0                    | 0                    | 0          |
| Otros Servicios Generales                                | 0                    | 0                              | 0                    | 0                    | 0                    | 0          |
| <b>Transf., Asig., Subsidios y Otras Ayudas</b>          | <b>0</b>             | <b>0</b>                       | <b>0</b>             | <b>0</b>             | <b>0</b>             | <b>0</b>   |
| Transferencias Internas y Asignaciones al Sector Público | 0                    | 0                              | 0                    | 0                    | 0                    | 0          |
| Transferencias al Resto del Sector Público               | 0                    | 0                              | 0                    | 0                    | 0                    | 0          |
| Subsidios y Subvenciones                                 | 0                    | 0                              | 0                    | 0                    | 0                    | 0          |
| Ayudas Sociales  | 0                    | 0                              | 0                    | 0                    | 0                    | 0          |
| Pensiones y Jubilaciones                                 | 0                    | 0                              | 0                    | 0                    | 0                    | 0          |
| Transferencias a Fideicomisos, Mandatos y Otros Análogos | 0                    | 0                              | 0                    | 0                    | 0                    | 0          |
| Transferencias a la Seguridad Social                     | 0                    | 0                              | 0                    | 0                    | 0                    | 0          |
| Donativos  | 0                    | 0                              | 0                    | 0                    | 0                    | 0          |
| Transferencias al Exterior                               | 0                    | 0                              | 0                    | 0                    | 0                    | 0          |
| <b>Bienes Muebles, Inmuebles e Intangibles</b>           | <b>0</b>             | <b>705,882,000</b>             | <b>705,882,000</b>   | <b>705,882,000</b>   | <b>705,882,000</b>   | <b>0</b>   |
| Mobiliario y Equipo de Administración                    | 0                    | 0                              | 0                    | 0                    | 0                    | 0          |
| Mobiliario y Equipo Educativo y Recreativo               | 0                    | 0                              | 0                    | 0                    | 0                    | 0          |
| Equipo e Instrumental Médico y de Laboratorio            | 0                    | 0                              | 0                    | 0                    | 0                    | 0          |
| Vehículos y Equipo de Transporte                         | 0                    | 705,882,000                    | 705,882,000          | 705,882,000          | 705,882,000          | 0          |
| Equipo de Defensa y Seguridad                            | 0                    | 0                              | 0                    | 0                    | 0                    | 0          |
| Maquinaria, Otros Equipos y Herramientas                 | 0                    | 0                              | 0                    | 0                    | 0                    | 0          |
| Activos Biológicos                                       | 0                    | 0                              | 0                    | 0                    | 0                    | 0          |
| Bienes Inmuebles   | 0                    | 0                              | 0                    | 0                    | 0                    | 0          |
| Activos Intangibles                                      | 0                    | 0                              | 0                    | 0                    | 0                    | 0          |
| <b>Inversión Pública</b>                                 | <b>0</b>             | <b>0</b>                       | <b>0</b>             | <b>0</b>             | <b>0</b>             | <b>0</b>   |
| Obra Pública en Bienes de Dominio Público                | 0                    | 0                              | 0                    | 0                    | 0                    | 0          |
| Obra Pública en Bienes Propios                           | 0                    | 0                              | 0                    | 0                    | 0                    | 0          |
| Proyectos Productivos y Acciones de Fomento              | 0                    | 0                              | 0                    | 0                    | 0                    | 0          |
| <b>Inversiones Financieras y Otras Provisiones</b>       | <b>0</b>             | <b>0</b>                       | <b>0</b>             | <b>0</b>             | <b>0</b>             | <b>0</b>   |
| Inversiones Para el Fomento de Actividades Productivas   | 0                    | 0                              | 0                    | 0                    | 0                    | 0          |
| Acciones y Participaciones de Capital                    | 0                    | 0                              | 0                    | 0                    | 0                    | 0          |
| Compra de Títulos y Valores                              | 0                    | 0                              | 0                    | 0                    | 0                    | 0          |
| Concesión de Préstamos                                   | 0                    | 0                              | 0                    | 0                    | 0                    | 0          |
| Inversiones en Fideicomisos, Mandatos y Otros Análogos   | 0                    | 0                              | 0                    | 0                    | 0                    | 0          |
| Fideicomiso de Desastres Naturales (Informativo)         | 0                    | 0                              | 0                    | 0                    | 0                    | 0          |
| Otras Inversiones Financieras                            | 0                    | 0                              | 0                    | 0                    | 0                    | 0          |
| Provisiones para Contingencias y Otras Erogaciones Esp.  | 0                    | 0                              | 0                    | 0                    | 0                    | 0          |
| <b>Participaciones y Aportaciones</b>                    | <b>0</b>             | <b>0</b>                       | <b>0</b>             | <b>0</b>             | <b>0</b>             | <b>0</b>   |
| Participaciones  | 0                    | 0                              | 0                    | 0                    | 0                    | 0          |
| Aportaciones   | 0                    | 0                              | 0                    | 0                    | 0                    | 0          |
| Convenios  | 0                    | 0                              | 0                    | 0                    | 0                    | 0          |
| <b>Deuda Pública</b>                                     | <b>0</b>             | <b>0</b>                       | <b>0</b>             | <b>0</b>             | <b>0</b>             | <b>0</b>   |
| Amortización de la Deuda Pública                         | 0                    | 0                              | 0                    | 0                    | 0                    | 0          |
| Intereses de la Deuda Pública                            | 0                    | 0                              | 0                    | 0                    | 0                    | 0          |
| Comisiones de la Deuda Pública                           | 0                    | 0                              | 0                    | 0                    | 0                    | 0          |
| Gastos de la Deuda Pública                               | 0                    | 0                              | 0                    | 0                    | 0                    | 0          |
| Costo por Coberturas                                     | 0                    | 0                              | 0                    | 0                    | 0                    | 0          |
| Apoyos Financieros                                       | 0                    | 0                              | 0                    | 0                    | 0                    | 0          |
| Adeudos de Ejercicios Fiscales Anteriores (ADEFAS)       | 0                    | 0                              | 0                    | 0                    | 0                    | 0          |
| <b>TOTAL DE EGRESOS</b>                                  | <b>1,566,025,688</b> | <b>1,290,455,691</b>           | <b>2,856,481,379</b> | <b>2,856,481,379</b> | <b>2,856,481,379</b> | <b>0</b>   |

ELABORÓ

**Rodrigo Humberto Ovalle Castañeda**  
Gerente de Finanzas

AUTORIZÓ

**Jorge Soza García**  
Director Ejecutivo de Administración y Finanzas

La información consignada en este reporte es responsabilidad de la Unidad Ejecutora de Gasto, de conformidad a los Artículos 51, 154 y 155 de la Ley de Austeridad, Transparencia en Remuneraciones, Prestaciones y Ejercicio de Recursos de la Ciudad de México, la que servirá de base para la integración de la Cuenta Pública 2023.

Formato6a



**UNIDAD RESPONSABLE DEL GASTO: 10 PDTE SERVICIO DE TRANSPORTES ELÉCTRICOS DE LA CIUDAD DE MÉXICO**  
**ESTADO ANALÍTICO DEL EJERCICIO DEL PRESUPUESTO DE EGRESOS DETALLADO - LDF**  
**CLASIFICACIÓN ADMINISTRATIVA**  
**DEL 1 DE ENERO AL 31 DE DICIEMBRE DE 2023**  
**(PESOS)**

| CONCEPTO  | EGRESO               |                                |                      |                      |                      |            |
|---|----------------------|--------------------------------|----------------------|----------------------|----------------------|------------|
|   | APROBADO             | AMPLIACIONES/<br>(REDUCCIONES) | MODIFICADO           | DEVENGADO            | PAGADO               | DIFERENCIA |
| <b>GASTO NO ETIQUETADO</b>                        | <b>1,566,025,688</b> | <b>584,573,690</b>             | <b>2,150,599,378</b> | <b>2,150,599,378</b> | <b>2,150,599,378</b> | <b>0</b>   |
| ENT. PARAEST. Y FIDEICOM. NO EMP. Y NO FINANC.    | 1,566,025,688        | 584,573,690                    | 2,150,599,378        | 2,150,599,378        | 2,150,599,378        | 0          |
| INSTITUCIONES PÚBLICAS DE LA SEG. SOCIAL          | 0                    | 0                              | 0                    | 0                    | 0                    | 0          |
| ENT. PARAEST. EMP. NO FINANC. CON PART. EST. MAY. | 0                    | 0                              | 0                    | 0                    | 0                    | 0          |
| <b>GASTO ETIQUETADO</b>                           | <b>0</b>             | <b>705,882,000</b>             | <b>705,882,000</b>   | <b>705,882,000</b>   | <b>705,882,000</b>   | <b>0</b>   |
| ENT. PARAEST. Y FIDEICOM. NO EMP. Y NO FINANC.    | 0                    | 705,882,000                    | 705,882,000          | 705,882,000          | 705,882,000          | 0          |
| INSTITUCIONES PÚBLICAS DE LA SEG. SOCIAL          | 0                    | 0                              | 0                    | 0                    | 0                    | 0          |
| ENT. PARAEST. EMP. NO FINANC. CON PART. EST. MAY. | 0                    | 0                              | 0                    | 0                    | 0                    | 0          |
| <b>TOTAL DE EGRESOS</b>                           | <b>1,566,025,688</b> | <b>1,290,455,690</b>           | <b>2,856,481,378</b> | <b>2,856,481,379</b> | <b>2,856,481,379</b> | <b>0</b>   |

ELABORÓ

**Raúl Humberto Ovalle Castañeda**  
Gerente de Finanzas

AUTORIZÓ

**Jorge Sosa García**  
Director Ejecutivo de Administración y Finanzas

La información consignada en este reporte es responsabilidad de la Unidad Ejecutora de Gasto, de conformidad a los Artículos 51, 154 y 155 de la Ley de Austeridad, Transparencia en Remuneraciones, Prestaciones y Ejercicio de Recursos de la Ciudad de México, la que servirá de base para la integración de la Cuenta Pública 2023.

Formato6b





**UNIDAD RESPONSABLE DEL GASTO: 10 PDTE SERVICIO DE TRANSPORTES ELÉCTRICOS DE LA CIUDAD DE MÉXICO**  
**ESTADO ANALÍTICO DEL EJERCICIO DEL PRESUPUESTO DE EGRESOS DETALLADO - LDF**  
**CLASIFICACIÓN FUNCIONAL (FINALIDAD Y FUNCIÓN)**  
**DEL 1 DE ENERO AL 31 DE DICIEMBRE DE 2023**  
**(PESOS)**

| CONCEPTO  | EGRESO               |                                |                      |                      |                      | DIFERENCIA |
|---|----------------------|--------------------------------|----------------------|----------------------|----------------------|------------|
|   | APROBADO             | AMPLIACIONES/<br>(REDUCCIONES) | MODIFICADO           | DEVENGADO            | PAGADO               |            |
| <b>GASTO NO ETIQUETADO</b>  | <b>1,566,025,688</b> | <b>584,573,690</b>             | <b>2,150,599,378</b> | <b>2,150,599,378</b> | <b>2,150,599,378</b> | <b>0</b>   |
| <b>GOBIERNO</b>   | <b>250,000</b>       | <b>908,046</b>                 | <b>1,158,046</b>     | <b>1,158,046</b>     | <b>1,158,046</b>     | <b>0</b>   |
| Legislación   | 0                    | 0                              | 0                    | 0                    | 0                    | 0          |
| Justicia  | 0                    | 0                              | 0                    | 0                    | 0                    | 0          |
| Coordinación de la Política de Gobierno   | 0                    | 0                              | 0                    | 0                    | 0                    | 0          |
| Relaciones Exteriores   | 0                    | 0                              | 0                    | 0                    | 0                    | 0          |
| Asuntos Financieros y Hacendarios   | 0                    | 0                              | 0                    | 0                    | 0                    | 0          |
| Seguridad Nacional  | 0                    | 0                              | 0                    | 0                    | 0                    | 0          |
| Asuntos de Orden Público y de Seguridad Interior                                | 250,000              | 908,046                        | 1,158,046            | 1,158,046            | 1,158,046            | 0          |
| Otros Servicios Generales   | 0                    | 0                              | 0                    | 0                    | 0                    | 0          |
| <b>DESARROLLO SOCIAL</b>  | <b>0</b>             | <b>0</b>                       | <b>0</b>             | <b>0</b>             | <b>0</b>             | <b>0</b>   |
| Protección Ambiental  | 0                    | 0                              | 0                    | 0                    | 0                    | 0          |
| Vivienda y Servicios a la Comunidad   | 0                    | 0                              | 0                    | 0                    | 0                    | 0          |
| Salud   | 0                    | 0                              | 0                    | 0                    | 0                    | 0          |
| Recreación, Cultura y Otras Manifestaciones Sociales                            | 0                    | 0                              | 0                    | 0                    | 0                    | 0          |
| Educación   | 0                    | 0                              | 0                    | 0                    | 0                    | 0          |
| Protección Social   | 0                    | 0                              | 0                    | 0                    | 0                    | 0          |
| Otros Asuntos Sociales  | 0                    | 0                              | 0                    | 0                    | 0                    | 0          |
| <b>DESARROLLO ECONÓMICO</b>   | <b>1,565,775,688</b> | <b>583,665,644</b>             | <b>2,149,441,332</b> | <b>2,149,441,332</b> | <b>2,149,441,332</b> | <b>0</b>   |
| Asuntos Económicos, Comerciales y Laborales en General                          | 0                    | 0                              | 0                    | 0                    | 0                    | 0          |
| Agropecuaria, Silvicultura, Pesca y Caza  | 0                    | 0                              | 0                    | 0                    | 0                    | 0          |
| Combustibles y Energía  | 0                    | 0                              | 0                    | 0                    | 0                    | 0          |
| Minería, Manufacturas y Construcción  | 0                    | 0                              | 0                    | 0                    | 0                    | 0          |
| Transporte  | 1,565,775,688        | 583,665,644                    | 2,149,441,332        | 2,149,441,332        | 2,149,441,332        | 0          |
| Comunicaciones  | 0                    | 0                              | 0                    | 0                    | 0                    | 0          |
| Turismo   | 0                    | 0                              | 0                    | 0                    | 0                    | 0          |
| Ciencia, Tecnología e Innovación  | 0                    | 0                              | 0                    | 0                    | 0                    | 0          |
| Otras Industrias y Otros Asuntos Económicos                                     | 0                    | 0                              | 0                    | 0                    | 0                    | 0          |
| <b>OTRAS NO CLASIFICADAS EN FUNCIONES ANTERIORES</b>                            | <b>0</b>             | <b>0</b>                       | <b>0</b>             | <b>0</b>             | <b>0</b>             | <b>0</b>   |
| Transacciones de la Deuda Pública / Costo Financiero de la Deuda                | 0                    | 0                              | 0                    | 0                    | 0                    | 0          |
| Transf. Particip. y Aportaciones Entre Diferentes Niveles y Ordenes de Gobierno | 0                    | 0                              | 0                    | 0                    | 0                    | 0          |
| Sanearamiento del Sistema Financiero  | 0                    | 0                              | 0                    | 0                    | 0                    | 0          |
| Aduidos de Ejercidos Fiscales Anteriores  | 0                    | 0                              | 0                    | 0                    | 0                    | 0          |
| <b>GASTO ETIQUETADO</b>   | <b>0</b>             | <b>705,882,000</b>             | <b>705,882,000</b>   | <b>705,882,000</b>   | <b>705,882,000</b>   | <b>0</b>   |
| <b>GOBIERNO</b>   | <b>0</b>             | <b>0</b>                       | <b>0</b>             | <b>0</b>             | <b>0</b>             | <b>0</b>   |
| Legislación   | 0                    | 0                              | 0                    | 0                    | 0                    | 0          |
| Justicia  | 0                    | 0                              | 0                    | 0                    | 0                    | 0          |
| Coordinación de la Política de Gobierno   | 0                    | 0                              | 0                    | 0                    | 0                    | 0          |
| Relaciones Exteriores   | 0                    | 0                              | 0                    | 0                    | 0                    | 0          |
| Asuntos Financieros y Hacendarios   | 0                    | 0                              | 0                    | 0                    | 0                    | 0          |
| Seguridad Nacional  | 0                    | 0                              | 0                    | 0                    | 0                    | 0          |
| Asuntos de Orden Público y de Seguridad Interior                                | 0                    | 0                              | 0                    | 0                    | 0                    | 0          |
| Otros Servicios Generales   | 0                    | 0                              | 0                    | 0                    | 0                    | 0          |
| <b>DESARROLLO SOCIAL</b>  | <b>0</b>             | <b>0</b>                       | <b>0</b>             | <b>0</b>             | <b>0</b>             | <b>0</b>   |
| Protección Ambiental  | 0                    | 0                              | 0                    | 0                    | 0                    | 0          |
| Vivienda y Servicios a la Comunidad   | 0                    | 0                              | 0                    | 0                    | 0                    | 0          |
| Salud   | 0                    | 0                              | 0                    | 0                    | 0                    | 0          |
| Recreación, Cultura y Otras Manifestaciones Sociales                            | 0                    | 0                              | 0                    | 0                    | 0                    | 0          |
| Educación   | 0                    | 0                              | 0                    | 0                    | 0                    | 0          |
| Protección Social   | 0                    | 0                              | 0                    | 0                    | 0                    | 0          |
| Otros Asuntos Sociales  | 0                    | 0                              | 0                    | 0                    | 0                    | 0          |
| <b>DESARROLLO ECONÓMICO</b>   | <b>0</b>             | <b>705,882,000</b>             | <b>705,882,000</b>   | <b>705,882,000</b>   | <b>705,882,000</b>   | <b>0</b>   |
| Asuntos Económicos, Comerciales y Laborales en General                          | 0                    | 0                              | 0                    | 0                    | 0                    | 0          |
| Agropecuaria, Silvicultura, Pesca y Caza  | 0                    | 0                              | 0                    | 0                    | 0                    | 0          |
| Combustibles y Energía  | 0                    | 0                              | 0                    | 0                    | 0                    | 0          |
| Minería, Manufacturas y Construcción  | 0                    | 0                              | 0                    | 0                    | 0                    | 0          |
| Transporte  | 0                    | 705,882,000                    | 705,882,000          | 705,882,000          | 705,882,000          | 0          |
| Comunicaciones  | 0                    | 0                              | 0                    | 0                    | 0                    | 0          |
| Turismo   | 0                    | 0                              | 0                    | 0                    | 0                    | 0          |
| Ciencia, Tecnología e Innovación  | 0                    | 0                              | 0                    | 0                    | 0                    | 0          |
| Otras Industrias y Otros Asuntos Económicos                                     | 0                    | 0                              | 0                    | 0                    | 0                    | 0          |
| <b>OTRAS NO CLASIFICADAS EN FUNCIONES ANTERIORES</b>                            | <b>0</b>             | <b>0</b>                       | <b>0</b>             | <b>0</b>             | <b>0</b>             | <b>0</b>   |
| Transacciones de la Deuda Pública / Costo Financiero de la Deuda                | 0                    | 0                              | 0                    | 0                    | 0                    | 0          |
| Transf. Particip. y Aportaciones Entre Diferentes Niveles y Ordenes de Gobierno | 0                    | 0                              | 0                    | 0                    | 0                    | 0          |
| Sanearamiento del Sistema Financiero  | 0                    | 0                              | 0                    | 0                    | 0                    | 0          |
| Aduidos de Ejercidos Fiscales Anteriores  | 0                    | 0                              | 0                    | 0                    | 0                    | 0          |
| <b>TOTAL DE EGRESOS</b>   | <b>1,566,025,688</b> | <b>1,290,455,691</b>           | <b>2,856,481,379</b> | <b>2,856,481,379</b> | <b>2,856,481,379</b> | <b>0</b>   |

ELABORO

Raúl Humberto Ovalle Castaneda  
Gerente de Finanzas

AUTORIZO

Jorge Sosa García  
Director Ejecutivo de Administración y Finanzas

La información consignada en este reporte es responsabilidad de la Unidad Ejecutora de Gasto de conformidad a los Artículos 51, 154 y 155 de la Ley de Autoridad, Transparencia en el Gobierno y Ejercicio de Recursos de la Ciudad de México, la que servirá de base para la integración de la Cuenta Pública 2023.

Formato 6c



UNIDAD RESPONSABLE DEL GASTO: 10 PDTE SERVICIO DE TRANSPORTES ELÉCTRICOS DE LA CIUDAD DE MÉXICO  
 ESTADO ANALÍTICO DEL EJERCICIO DEL PRESUPUESTO DE EGRESOS DETALLADO - LDF  
 6d CLASIFICACIÓN DE SERVICIOS PERSONALES POR CATEGORÍA  
 DEL 1 DE ENERO AL 31 DE DICIEMBRE DE 2023  
 (Pesos)

| Concepto  | Egresos            |                                |                    |                    |                    | Diferencia |
|---|--------------------|--------------------------------|--------------------|--------------------|--------------------|------------|
|   | Aprobado           | AMPLIACIONES/<br>(REDUCCIONES) | Modificado         | Devengado          | Pagado             |            |
| <b>I. GASTO NO ETIQUETADO</b>   | <b>718,584,389</b> | <b>141,164,056</b>             | <b>859,748,445</b> | <b>859,748,445</b> | <b>859,748,445</b> | -          |
| <b>A. Personal Administrativo y de Servicio Público</b>   | 718,584,389        | 137,060,865                    | 855,645,254        | 855,645,254        | 855,645,254        | -          |
| <b>B. Magisterio</b>  | -                  | -                              | -                  | -                  | -                  | -          |
| <b>C. Servicios de Salud</b>  | -                  | -                              | -                  | -                  | -                  | -          |
| c1) Personal Administrativo   | -                  | -                              | -                  | -                  | -                  | -          |
| c2) Personal Médico, Paramédico y Afín  | -                  | -                              | -                  | -                  | -                  | -          |
| <b>D. Seguridad Pública</b>   | -                  | -                              | -                  | -                  | -                  | -          |
| <b>E. Gastos Asociados a la Implementación de Nuevas Leyes Federales o Reformas de las Mismas</b> | -                  | -                              | -                  | -                  | -                  | -          |
| e1) Nombre del Programa o Ley 1   | -                  | -                              | -                  | -                  | -                  | -          |
| e2) Nombre del Programa o Ley 2   | -                  | -                              | -                  | -                  | -                  | -          |
| <b>F Sentencias Laborales Definitivas</b>   | -                  | 4,103,191                      | 4,103,191          | 4,103,191          | 4,103,191          | -          |
| <b>II. GASTO ETIQUETADO</b>   | -                  | -                              | -                  | -                  | -                  | -          |
| <b>A. Personal Administrativo y de Servicio Público</b>   | -                  | -                              | -                  | -                  | -                  | -          |
| <b>B. Magisterio</b>  | -                  | -                              | -                  | -                  | -                  | -          |
| <b>C. Servicios de Salud</b>  | -                  | -                              | -                  | -                  | -                  | -          |
| c1) Personal Administrativo   | -                  | -                              | -                  | -                  | -                  | -          |
| c2) Personal Médico, Paramédico y Afín  | -                  | -                              | -                  | -                  | -                  | -          |
| <b>D. Seguridad Pública</b>   | -                  | -                              | -                  | -                  | -                  | -          |
| <b>E. Gastos Asociados a la Implementación de Nuevas Leyes Federales o Reformas de las Mismas</b> | -                  | -                              | -                  | -                  | -                  | -          |
| e1) Nombre del Programa o Ley 1   | -                  | -                              | -                  | -                  | -                  | -          |
| e2) Nombre del Programa o Ley 2   | -                  | -                              | -                  | -                  | -                  | -          |
| <b>F Sentencias Laborales Definitivas</b>   | -                  | -                              | -                  | -                  | -                  | -          |
| <b>Total del Gasto en Servicios Personales</b>  | <b>718,584,389</b> | <b>141,164,056</b>             | <b>859,748,445</b> | <b>859,748,445</b> | <b>859,748,445</b> | -          |

Elaboró:   
 Raúl Humberto Ovalle Castañeda  
 Gerente de Finanzas

Autorizó:   
 Jorge Sosa García  
 Director Ejecutivo de Administración y Finanzas

CIUDAD INNOVADORA  
 Y DE DERECHOS



| NOMBRE DEL ENTE PÚBLICO: 10 PDTE SERVICIO DE TRANSPORTES ELÉCTRICOS DE LA CIUDAD DE MÉXICO  |  |  |               |                           |            |                                 |  |
|---|--|--|---------------|---------------------------|------------|---------------------------------|--|
| GUÍA DE CUMPLIMIENTO DE LA LEY DE DISCIPLINA FINANCIERA DE LAS ENTIDADES FEDERATIVAS Y MUNICIPIOS DEL 1 DE ENERO AL 31 DE DICIEMBRE DE 2023 |  |  |               |                           |            |                                 |  |
| Indicadores de Observancia  | Implementación   |  |               | Resultado                 |            |                                 |  |
|   | Mecanismo de Verificación  | Fecha estimada de cumplimiento                                     | Monto o valor | Unidad (pesos/porcentaje) | Fundamento | Comentarios                     |  |
| <b>INDICADORES PRESUPUESTARIOS</b>  |  |  |               |                           |            |                                 |  |
| <b>A. INDICADORES CUANTITATIVOS</b>   |  |  |               |                           |            |                                 |  |
| <b>1</b>  | <b>Balance Presupuestario Sostenible</b>   |  |               |                           |            |                                 |  |
| a.  | Propuesto  | Iniciativa de Ley de Ingresos y Proyecto de Presupuesto de Egresos | 30/11/2022    | 1,566,025,588             | pesos      | Art. 6 y 19 de la LDF           |  |
| b.  | Estimado/Aprobado  | Ley de Ingresos y Presupuesto de Egresos                           | 27/12/2022    | 1,566,025,588             | pesos      | Art. 6 y 19 de la LDF           |  |
| c.  | Devengado  | Cuenta Pública / Formato 4 LDF                                     | 30/04/2024    | 117,595,579               | pesos      | Art. 6 y 19 de la LDF           |  |
| <b>2</b>  | <b>Balance Presupuestario de Recursos Disponibles Sostenible</b>   |  |               |                           |            |                                 |  |
| a.  | Propuesto  | Iniciativa de Ley de Ingresos y Proyecto de Presupuesto de Egresos | 30/11/2022    | 1,566,025,588             | pesos      | Art. 6 y 19 de la LDF           |  |
| b.  | Estimado/Aprobado  | Ley de Ingresos y Presupuesto de Egresos                           | 27/12/2022    | 1,566,025,588             | pesos      | Art. 6 y 19 de la LDF           |  |
| c.  | Devengado  | Cuenta Pública / Formato 4 LDF                                     | 30/04/2024    | 117,595,579               | pesos      | Art. 6 y 19 de la LDF           |  |
| <b>3</b>  | <b>Financiamiento Neto dentro del Techo de Financiamiento Neto</b>   |  |               |                           |            |                                 |  |
| a.  | Propuesto  | Iniciativa de Ley de Ingresos                                      | 30/11/2022    | 0                         | pesos      | Art. 6, 19 y 46 de la LDF       |  |
| b.  | Estimado   | Ley de Ingresos  | 27/12/2022    | 0                         | pesos      | Art. 6, 19 y 46 de la LDF       |  |
| c.  | Devengado  | Cuenta Pública / Formato 4 LDF                                     | 30/04/2024    | 0                         | pesos      | Art. 6, 19 y 46 de la LDF       |  |
| <b>4</b>  | <b>Recursos destinados a la atención de desastres naturales</b>  |  |               |                           |            |                                 |  |
| a.  | Asignación al fideicomiso para desastres naturales (m)   |  |               |                           |            |                                 |  |
|   | a.1 Aprobado   | Reporte Trim. Formato 5 a)   | N.A.          | 0                         | pesos      | Art. 9 de la LDF                |  |
|   | a.2 Pagado   | Cuenta Pública / Formato 6 a)                                      | N.A.          | 0                         | pesos      | Art. 9 de la LDF                |  |
| b.  | Aportación pro arrendo realizado por la Entidad Federativa durante los 5 ejercicios previos, para infraestructura dañada por desastres naturales (n) | Autorizaciones de recursos aprobados por el FONDEN                 | N.A.          | 0                         | pesos      | Art. 9 de la LDF                |  |
| c.  | Salda del fideicomiso para desastres naturales (o)   | Cuenta Pública / Auxiliar de Cuentas                               | N.A.          | 0                         | pesos      | Art. 9 de la LDF                |  |
| d.  | Costo pro arrendo de los últimos 5 ejercicios de la reconstrucción de infraestructura dañada por desastres naturales (p)                             | Autorizaciones de recursos aprobados por el FONDEN                 | N.A.          | 0                         | pesos      | Art. 9 de la LDF                |  |
| <b>5</b>  | <b>Techo para servicios personales</b>   |  |               |                           |            |                                 |  |
| a.  | Asignación en el Presupuesto de Egresos  | Reporte Trim. Formato 6 d)   | 27/12/2022    | 713,584,389               | pesos      | Art. 19 y 21 de la LDF          |  |
| b.  | Devengado  | Reporte Trim. Formato 6 d)   | 30/04/2024    | 859,748,445               | pesos      | Art. 13 fracc. V y 21 de la LDF |  |
| <b>6</b>  | <b>Previsiones de gasto para compromisos de pago derivados de APPs</b>   |  |               |                           |            |                                 |  |
| a.  | Asignación en el Presupuesto de Egresos  | Presupuesto de Egresos   | N.A.          | 0                         | pesos      | Art. 11 y 21 de la LDF          |  |
| <b>7</b>  | <b>Techo de ADEFAS para el ejercicio fiscal</b>  |  |               |                           |            |                                 |  |
| a.  | Propuesto  | Proyecto de Presupuesto de Egresos                                 | N.A.          | 0                         | pesos      | Art. 12 y 20 de la LDF          |  |
| b.  | Aprobado   | Reporte Trim. Formato 6 a)   | N.A.          | 0                         | pesos      | Art. 12 y 20 de la LDF          |  |



| NOMBRE DEL ENTE PÚBLICO: 10 PDTE SERVICIO DE TRANSPORTES ELÉCTRICOS DE LA CIUDAD DE MÉXICO<br>GUÍA DE CUMPLIMIENTO DE LA LEY DE DISCIPLINA FINANCIERA DE LAS ENTIDADES FEDERATIVAS Y MUNICIPIOS<br>DEL 1 DE ENERO AL 31 DE DICIEMBRE DE 2023 |   |            |               |                           |                        |             |  |
|--|---|------------|---------------|---------------------------|------------------------|-------------|--|
| Indicadores de Observancia   | Implementación  |            | Resultado     |                           | Fundamento             | Comentarios |  |
|  | SI  | NO         | Monto o valor | Unidad (pesos/porcentaje) |                        |             |  |
| Mecanismo de Verificación  | Fecha estimada de cumplimiento  |            |               |                           |                        |             |  |
| c. Devengado   | Cuenta Pública / Formato 6 a)   | N.A.       | 0             | pesos                     | Art. 12 y 20 de la LDF |             |  |
| <b>B. INDICADORES CUALITATIVOS</b>   |   |            |               |                           |                        |             |  |
| <b>1</b>   | <b>Iniciativa de Ley de Ingresos y Proyecto de Presupuesto de Egresos</b>               |            |               |                           |                        |             |  |
| a. Objetivos anuales, estrategias y metas para el ejercicio fiscal (i)   | Iniciativa de Ley de Ingresos y Proyecto de Presupuesto de Egresos                      | 30/11/2022 |               |                           | Art. 5 y 18 de la LDF  |             |  |
| b. Proyecciones de ejercicios posteriores (ii)   | Iniciativa de Ley de Ingresos y Proyecto de Presupuesto de Egresos / Formatos 7 a) y b) | 30/11/2022 |               |                           | Art. 5 y 18 de la LDF  |             |  |
| c. Descripción de riesgos relevantes y propuestas de acción para enfrentarlos (v)  | Iniciativa de Ley de Ingresos y Proyecto de Presupuesto de Egresos                      | N.A.       |               |                           | Art. 5 y 18 de la LDF  |             |  |
| d. Resultados de ejercicios fiscales anteriores y el ejercicio fiscal en cuestión (ii)   | Iniciativa de Ley de Ingresos y Proyecto de Presupuesto de Egresos / Formatos 7 c) y d) | N.A.       |               |                           | Art. 5 y 18 de la LDF  |             |  |
| e. Estudio actuarial de las pensiones de sus trabajadores (x)  | Proyecto de Presupuesto de Egresos / Formato 8  | 30/11/2022 |               |                           | Art. 5 y 18 de la LDF  |             |  |
| <b>2</b>   | <b>Balance Presupuestario de Recursos Disponibles, en caso de ser negativo</b>          |            |               |                           |                        |             |  |
| a. Razones insuperables que justifican el Balance Presupuestario de Recursos Disponibles negativo (y)  | Iniciativa de Ley de Ingresos o Proyecto de Presupuesto de Egresos                      | N.A.       |               |                           | Art. 5 y 19 de la LDF  |             |  |
| b. Fuente de recursos para cubrir el Balance Presupuestario de Recursos Disponibles negativo (z)   | Iniciativa de Ley de Ingresos o Proyecto de Presupuesto de Egresos                      | N.A.       |               |                           | Art. 5 y 19 de la LDF  |             |  |
| c. Número de ejercicios fiscales y acciones necesarias para cubrir el Balance Presupuestario de Recursos Disponibles negativo (aa)   | Iniciativa de Ley de Ingresos o Proyecto de Presupuesto de Egresos                      | N.A.       |               |                           | Art. 6 y 19 de la LDF  |             |  |
| d. Informes Trimestrales sobre el avance de las acciones para recuperar el Balance Presupuestario de Recursos Disponibles (bb)   | Reporte Trim. y Cuenta Pública  | N.A.       |               |                           | Art. 6 y 19 de la LDF  |             |  |
| <b>3</b>   | <b>Servicios Personales</b>   |            |               |                           |                        |             |  |
| a. Remuneraciones de los servidores públicos (cc)  | Proyecto de Presupuesto   | 30/11/2022 |               |                           | Art. 10 y 21 de la LDF |             |  |
| b. Provisiones salariales y económicas para cubrir incrementos salariales, creación de plazas y otros (dd)   | Proyecto de Presupuesto   | 30/11/2022 |               |                           | Art. 10 y 21 de la LDF |             |  |


| <b>INDICADORES DEL EJERCICIO PRESUPUESTARIO</b>  |   |            |             |       |                                   |  |  |
|--|---|------------|-------------|-------|-----------------------------------|--|--|
| <b>A. INDICADORES CUANTITATIVOS</b>  |   |            |             |       |                                   |  |  |
| <b>1</b>   | <b>Ingresos Excedentes derivados de Ingresos de Libre Disposición</b> |            |             |       |                                   |  |  |
| a. Monto de ingresos Excedentes derivados de I.D. (ee)   | Cuenta Pública / Formato 5  | 30/04/2024 | 702,169,269 | pesos | Art. 14 y 21 de la LDF            |  |  |
| b. Monto de ingresos Excedentes derivados de I.D. destinados al fin del A.14, fracción I de la LDF (ff)            | Cuenta Pública  | N.A.       | N.A.        | pesos | Art. 14 y 21 de la LDF            |  |  |
| c. Monto de ingresos Excedentes derivados de I.D. destinados al fin del A.14, fracción II, a) de la LDF (gg)       | Cuenta Pública  | N.A.       | N.A.        | pesos | Art. 14 y 21 de la LDF            |  |  |
| d. Monto de ingresos Excedentes derivados de I.D. destinados al fin del A.14, fracción II, b) de la LDF (hh)       | Cuenta Pública  | 30/04/2024 | 702,169,269 | pesos | Art. 14 y 21 de la LDF            |  |  |
| e. Monto de ingresos Excedentes derivados de I.D. destinados al fin del artículo noveno transitorio de la LDF (ii) |   | N.A.       | N.A.        | pesos | Art. Noveno Transitorio de la LDF |  |  |




| NOMBRE DEL ENTE PÚBLICO: 10 PDTE SERVICIO DE TRANSPORTES ELÉCTRICOS DE LA CIUDAD DE MÉXICO<br>GUÍA DE CUMPLIMIENTO DE LA LEY DE DISCIPLINA FINANCIERA DE LAS ENTIDADES FEDERATIVAS Y MUNICIPIOS<br>DEL 1 DE ENERO AL 31 DE DICIEMBRE DE 2023 |   |   |      |               |                           |                                  |             |
|--|---|---|------|---------------|---------------------------|----------------------------------|-------------|
| Indicadores de Observancia   |   | Implementación  |      | Resultado     |                           |                                  |             |
|  |   | SI  | NO   | Monto o valor | Unidad (pesos/porcentaje) | Fundamento                       | Comentarios |
| f.   | Monto de ingresos Excedentes derivados de ILD destinados al fin señalado o por el Artículo 14, párrafo segundo y en el artículo 21 y fracción Transitoria de la LDF (j).                  |   | N.A. | N.A.          |                           | Art. 14 y 21 de la LDF           |             |
| g.   | Monto de ingresos Excedentes derivados de ILD en un nivel de endeudamiento sostenible de acuerdo al Sistema de Aleras hasta por el 5% de los recursos para cubrir el Gasto Corriente (kk) |   | N.A. | N.A.          |                           | Art. 14 y 21 de la LDF           |             |
| <b>B. INDICADORES CUALITATIVOS</b>   |   |   |      |               |                           |                                  |             |
| 1  | Análisis Costo-Beneficio para programas o proyectos de inversión mayores a 10 millones de USD\$ (ll)  | Página de internet de la Secretaría de Finanzas o Tesorería Municipal | N.A. |               |                           | Art. 13 frac. III y 21 de la LDF |             |
| 2  | Análisis de conveniencia y análisis de transferencia de riesgos de los proyectos APPS (mm)  | Página de internet de la Secretaría de Finanzas o Tesorería Municipal | N.A. |               |                           | Art. 13 frac. III y 21 de la LDF |             |
| 3  | Identificación de población objetivo, destino y temporalidad de subsidios (nn)  | Página de internet de la Secretaría de Finanzas o Tesorería Municipal | N.A. |               |                           | Art. 13 frac. VII y 21 de la LDF |             |

| INDICADORES DE DEUDA PÚBLICA |   |      |      |   |       |                           |
|------------------------------|---|------|------|---|-------|---------------------------|
| A. INDICADORES CUANTITATIVOS |   |      |      |   |       |                           |
| i                            | Obligaciones a Corto Plazo                |      |      |   |       |                           |
| a.                           | Límite de Obligaciones a Corto Plazo (oa) | N.A. | N.A. | 0 | pesos | Art. 30 frac. I de la LDF |
| b.                           | Obligaciones a Corto Plazo (ob)           | N.A. | N.A. | 0 | pesos | Art. 30 frac. I de la LDF |

Elaboró:

  
Raúl Humberto Ovalle Castañeda  
Gerente de Finanzas

Autorizó:

  
Jorge Sosa García  
Director Ejecutivo de Administración y Finanzas